



**Observatori
del Turisme
a Barcelona**
ciutat i regió

BARCELONA 2024

Informe de l'activitat turística

Informe de la actividad turística

Tourism activity report

Oferta d'allotjament - Demanda turística – Infraestructures de mobilitat

Oferta de alojamiento - Demanda turística – Infraestructuras de movilidad

Accommodation - Tourism demand – Mobility infrastructures

L'informe de l'activitat turística 2024 té tres nivells territorials d'anàlisi de les dades:

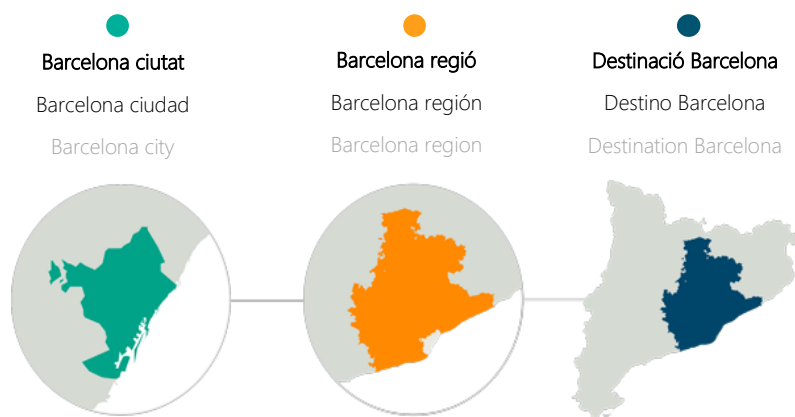
- a) Barcelona ciutat (Municipi)
- b) Barcelona regió (Província de Barcelona excepte Barcelona ciutat)
- c) Destinació Barcelona (Província de Barcelona)

El informe de actividad turística 2024 tiene tres niveles territoriales de análisis de los datos:

- a) Barcelona ciudad (Municipio)
- b) Barcelona región (Provincia de Barcelona excepto Barcelona ciudad)
- c) Destino Barcelona (Provincia de Barcelona)

The Barcelona tourism activity report 2024 has three territorial levels of data analysis:

- a) Barcelona city
- b) Barcelona region (Barcelona province except Barcelona city)
- c) Destination Barcelona (Barcelona province)



Els indicadors del present informe que contenen el següent segell es relacionen directament amb el [Sistema d'Indicadors de Turisme Sostenible de l'Observatori del Turisme a Barcelona: ciutat i regió](#).

Los indicadores del presente informe que contienen el siguiente sello se relacionan directamente con el [Sistema de Indicadores de Turismo Sostenible del Observatorio del Turismo en Barcelona ciudad y región](#).

The following symbol is included next to the indicators which are directly related to the [Barcelona Tourism Observatory Sustainable Tourism Indicators System](#).





**CONTEXT TURÍSTIC: UNIVERS I IMPACTE / CONTEXTO TURÍSTICO: UNIVERSO E IMPACTO / CONTEXT OF TOURISM:
UNIVERSE AND IMPACT** 4

1 OFERTA D'ALLOTJAMENT / OFERTA DE ALOJAMIENTO / ACCOMMODATION 7

1.1 Hotels / Hoteles / Hotels 8

1.2 Pensions i hostals / Pensiones y hostales / Guesthouses and inns 13

1.3 Apartaments turístics / Apartamentos turísticos / Tourist apartments 16

1.4 Habitatges d'ús turístic / Viviendas de uso turístico / Homes for tourist use 19

1.5 Càmpings / Campings / Campsites 22

1.6 Turisme rural / Turismo rural / Rural accommodation 24

1.7 Albergs / Albergues / Youth hostels 26

Resum / Resumen / Summary 29

2 DEMANDA TURÍSTICA / DEMANDA TURÍSTICA / TOURISM DEMAND 30

2.1 Hotels / Hoteles / Hotels 31

2.2 Pensions i hostals / Pensiones y hostales / Guesthouses and inns 40

2.3 Apartaments turístics / Apartamentos turísticos / Tourist apartments 49

2.4 Habitatges d'ús turístic / Viviendas de uso turístico / Homes for tourist use 55

2.5 Càmpings / Campings / Campsites 59

2.7 Albergs / Albergues / Youth hostels 68

Resum / Resumen / Summary 72

3 INFRAESTRUCTURES DE MOBILITAT / INFRAESTRUCTURAS DE MOVILIDAD / MOBILITY INFRASTRUCTURES 74

3.1 Aeroport / Aeropuerto / Airport 75

3.2 Port / Puerto / Port 81

3.3 Trens / Trenes / Trains 86

Resum / Resumen / Summary 87



METODOLOGIA / METODOLOGÍA / METHODOLOGY 88

L'índex de continguts és interactiu. Per accedir a l'apartat que es vulgui consultar, fer clic a sobre del seu títol.
Per a tornar a l'índex, fer clic sobre el nom de l'informe a la part superior dreta de cada pàgina.

El índice de contenidos es interactivo. Para acceder al apartado que se quiera consultar, hacer clic encima de su título.
Para volver al índice, hacer clic sobre el nombre del informe en la parte superior derecha de cada página.

This table of contents is interactive, to access to the section of interest, click on its title. To go back to the table of contents, click on the name of the report on the upper right side of any page.

CONTEXT TURÍSTIC: UNIVERS I IMPACTE
CONTEXTO TURÍSTICO: UNIVERSO E IMPACTO
CONTEXT OF TOURISM: UNIVERSE AND IMPACT

Univers de turistes

Universo de turistas

Universe of tourists

Barcelona ciutat / Barcelona ciudad / Barcelona city ●
 Barcelona regió / Barcelona región / Barcelona region ●
 Destinació Barcelona / Destino Barcelona / Destination Barcelona ●

	2023	2024	% Var. 24/23
Turistes domèstics (milions)	3,0	2,7	-10,5
Turistas domésticos (millones)	5,3	5,2	-2,5
Domestic tourists (millions)	8,3	7,9	-5,4
Turistes internacionals (milions)	12,6	12,9	2,2
Turistas internacionales (millones)	5,0	5,3	6,4
International tourists (millions)	17,6	18,2	3,4
Total univers de turistes (milions)	15,6	15,6	-0,2
Total universo de turistas (millones)	10,3	10,5	1,8
Universe of tourists total (millions)	25,9	26,1	0,6

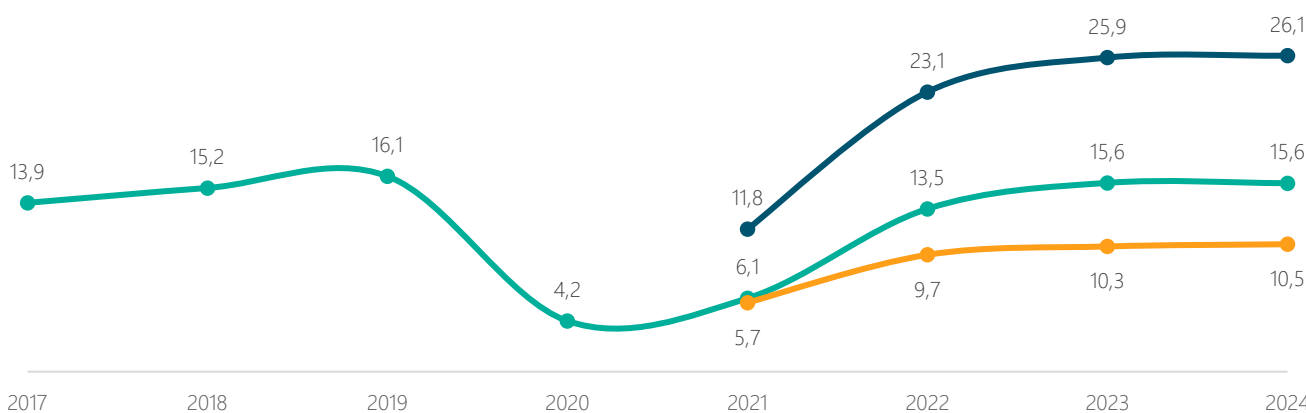
Observatori del Turisme a Barcelona: ciutat i regió

Evolució de l'univers de turistes (milions)

Evolución del universo de turistas (millones)

Universe of tourists evolution (millions)

Barcelona ciutat / Barcelona ciudad / Barcelona city ●
 Barcelona regió / Barcelona región / Barcelona region ●
 Destinació Barcelona / Destino Barcelona / Destination Barcelona ●



Observatori del Turisme a Barcelona: ciutat i regió

Nota: Inclou turistes en totes les tipologies d'allotjament, és a dir, aquelles incloses en el capítol 2. Demanda turística i altres com cases d'amics i familiars, cases d'intercanvi sense transacció econòmica, couchsurfing, iots i vaixells al port (exclou creuers) i furgonetes, autocaravanes i caravanes fora de càmpings.

Nota: Incluye a los turistas en todas las tipologías de alojamiento, es decir, aquellas incluidas en el capítulo 2. Demanda turística y otras como casas de amigos y familiares, casas de intercambio sin transacción económica, couchsurfing, yates y barcos en el puerto (excluyendo cruceros) y furgonetas, autocaravanas y caravanas fuera de campings.

Note: It includes tourists in all types of accommodation, meaning those included in chapter 2. Tourist demand and others such as friends' and relatives' houses, exchange houses without any economic transaction, couchsurfing, yachts and boats in the harbor (excluding cruise ships), and vans, motorhomes, and caravans outside of campsites.

Impacte econòmic de la despesa directa

Impacto económico del gasto directo

Economic impact of direct expenditure

Barcelona ciutat / Barcelona ciudad / Barcelona city ●
 Barcelona regió / Barcelona región / Barcelona region ●
 Destinació Barcelona / Destino Barcelona / Destination Barcelona ●

	2023	2024	% Var. 24/23
Impacte directe durant l'estada (milions d'€)	5.179,1	5.600,6	8,1
Impacto directo durante la estancia (millones de €)	1.506,6	1.896,7	25,9
Direct impact during the stay (million €)	6.685,7	7.497,2	12,1
Impacte directe en allotjament (milions d'€)	4.497,3	4.717,3	4,9
Impacto directo en alojamiento (millones de €)	1.567,3	1.873,4	19,5
Direct impact in accommodation (million €)	6.064,6	6.590,7	8,7
Total impacte econòmic de la despesa directa (milions d'€)	9.676,4	10.317,9	6,6
Total impacto económico del gasto directo (millones de €)	3.073,9	3.770,0	22,6
Economic impact of direct expenditure total (million €)	12.750,3	14.087,9	10,5

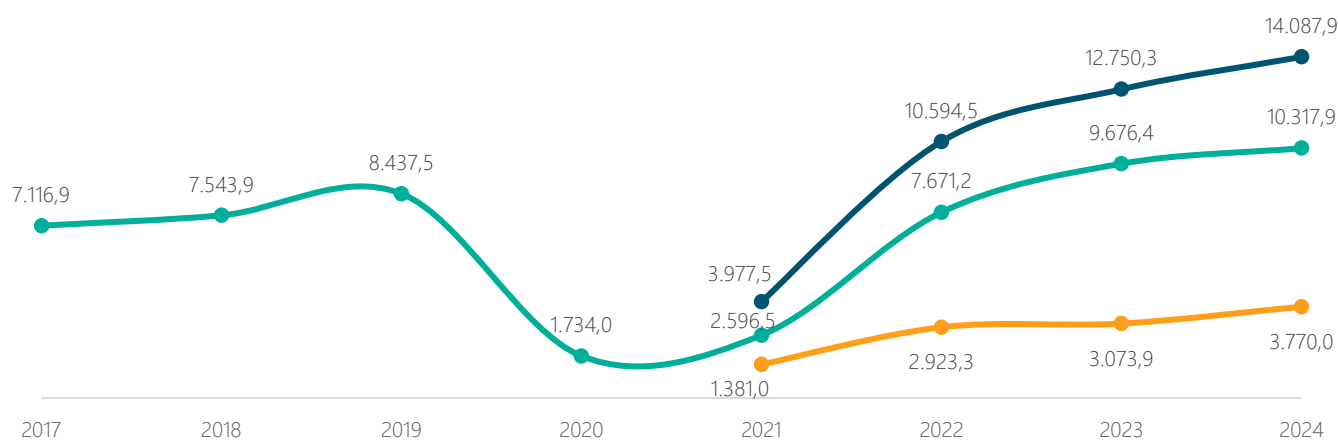
Observatori del Turisme a Barcelona: ciutat i regió

Evolució de l'impacte econòmic de la despesa directa (milions d'€)

Evolución del impacto económico del gasto directo (millones de €)

Economic impact of direct expenditure evolution (million €)

Barcelona ciutat / Barcelona ciudad / Barcelona city ●
 Barcelona regió / Barcelona región / Barcelona region ●
 Destinació Barcelona / Destino Barcelona / Destination Barcelona ●



Observatori del Turisme a Barcelona: ciutat i regió

Nota: Inclou la despesa realitzada pels turistes en totes les tipologies d'allotjament, és a dir, aquelles incloses en el capítol 2. Demanda turística i altres com cases d'amics i familiars, cases d'intercanvi sense transacció econòmica, couchsurfing, iots i vaixells al port (exclou creuers) i furgonetes, autocaravanes i caravanes fora de càmpings.

Nota: Incluye el gasto realizado por los turistas en todas las tipologías de alojamiento, es decir, aquellas incluidas en el capítulo 2. Demanda turística y otras como casas de amigos y familiares, casas de intercambio sin transacción económica, couchsurfing, yates y barcos en el puerto (excluyendo cruceros) y furgonetas, autocaravanas y caravanas fuera de campings.

Note: It includes the expenditure made by tourists in all types of accommodation, meaning those included in chapter 2. Tourist demand and others such as friends' and relatives' houses, exchange houses without any economic transaction, couchsurfing, yachts and boats in the harbor (excluding cruise ships), and vans, motorhomes, and caravans outside of campsites.

1

OFERTA D'ALLOTJAMENT OFERTA DE ALOJAMIENTO ACCOMMODATION

1.1

Hotels Hoteles Hotels

Barcelona ciutat / Barcelona ciudad / Barcelona city ●
Barcelona regió / Barcelona región / Barcelona region ●
Destinació Barcelona / Destino Barcelona / Destination Barcelona ●

	31/12/23	31/12/24	Var. 24/23 (%)
Establiments	457	456	-0,2
Establecimientos	436	446	2,3
Establishments	893	902	1,0
Places	76.662	76.551	-0,1
Plazas	67.088	69.676	3,9
Bed places	143.750	146.227	1,7

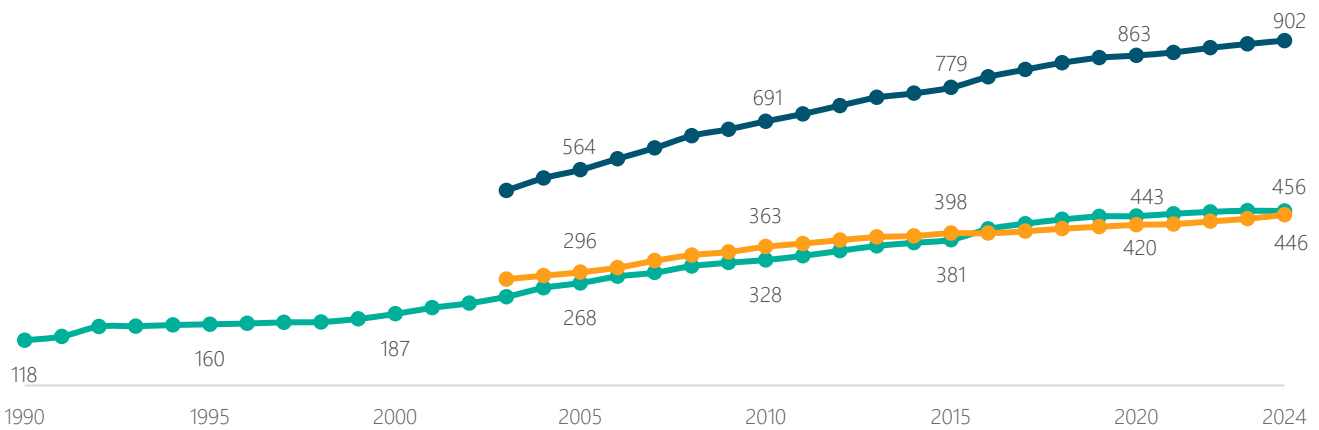
Observatori del Turisme a Barcelona: ciutat i regió

Evolució del nombre d'hotels

Evolución del número de hoteles

Number of hotels evolution

Barcelona ciutat / Barcelona ciudad / Barcelona city ●
Barcelona regió / Barcelona región / Barcelona region ●
Destinació Barcelona / Destino Barcelona / Destination Barcelona ●



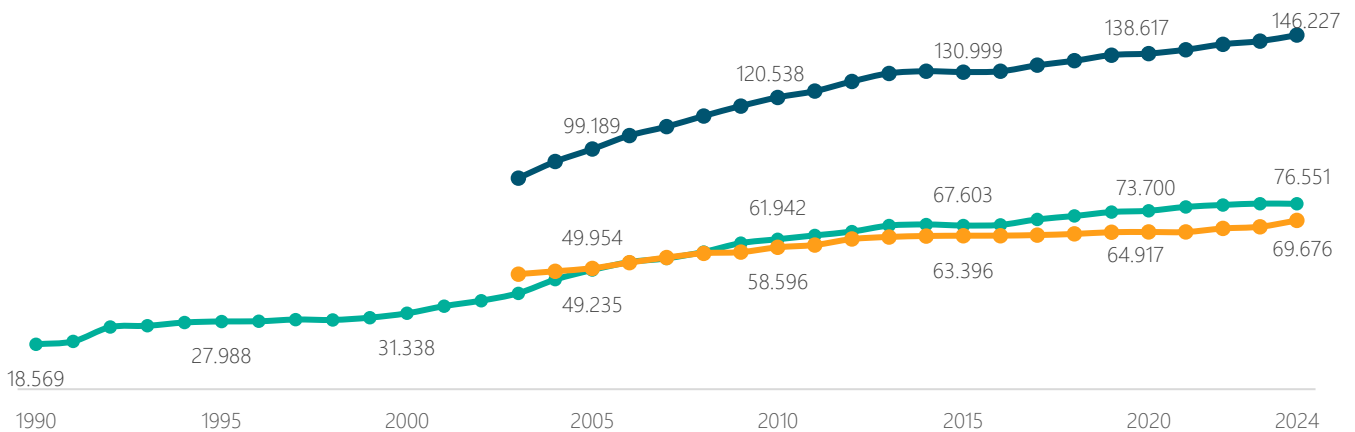
Observatori del Turisme a Barcelona: ciutat i regió

Evolució del nombre de places d'hotels

Evolución del número de plazas de hoteles

Number of hotel bed places evolution

Barcelona ciutat / Barcelona ciudad / Barcelona city ●
Barcelona regió / Barcelona región / Barcelona region ●
Destinació Barcelona / Destino Barcelona / Destination Barcelona ●



Observatori del Turisme a Barcelona: ciutat i regió

Nombre d'hotels per categories

Número de hoteles por categorías

Number of hotels by category

Barcelona ciutat / Barcelona ciudad / Barcelona city ●

Barcelona regió / Barcelona región / Barcelona region ●

Destinació Barcelona / Destino Barcelona / Destination Barcelona ●

	31/12/90	31/12/00	31/12/10	31/12/20	31/12/23	31/12/24	Var. 24/23 (%)
5★	9	6	21	39	44	45	2,3
	nd	nd	4	8	10	11	10,0
	nd	nd	25	47	54	56	3,7
4★	30	56	130	183	187	186	-0,5
	nd	nd	84	135	146	150	2,7
	nd	nd	214	318	333	336	0,9
3★	45	70	111	126	129	129	0,0
	nd	nd	147	144	142	144	1,4
	nd	nd	258	270	271	273	0,7
2★	14	28	34	46	48	49	2,1
	nd	nd	77	78	83	85	2,4
	nd	nd	111	124	131	134	2,3
1★	20	27	32	49	49	47	-4,1
	nd	nd	51	55	55	56	1,8
	nd	nd	83	104	104	103	-1,0

nd: no disponible / no disponible / not available

Observatori del Turisme a Barcelona: ciutat i regió

Distribució dels hotels segons categoria

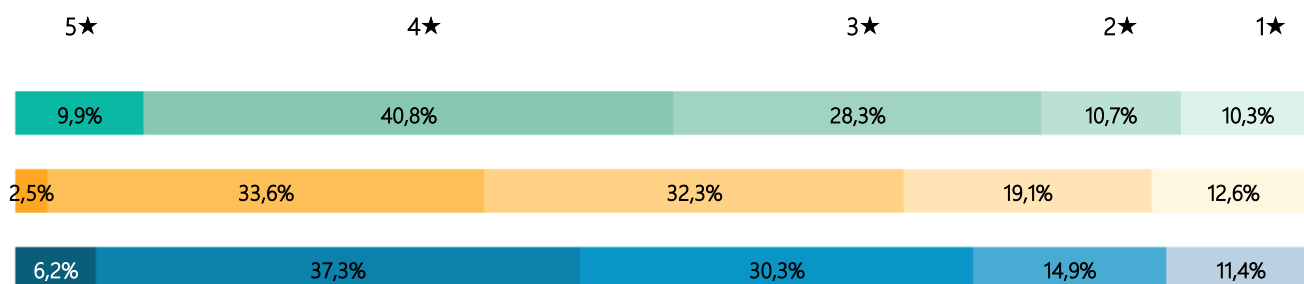
Distribución de los hoteles según categoría

Distribution of hotels by category

Barcelona ciutat / Barcelona ciudad / Barcelona city ●

Barcelona regió / Barcelona región / Barcelona region ●

Destinació Barcelona / Destino Barcelona / Destination Barcelona ●



Observatori del Turisme a Barcelona: ciutat i regió

Nombre de places hoteleres per categories
Número de plazas hoteleras por categorías
Number of hotel bed places by category

Barcelona ciutat / Barcelona ciudad / Barcelona city ●
Barcelona regió / Barcelona región / Barcelona region ●
Destinació Barcelona / Destino Barcelona / Destination Barcelona ●

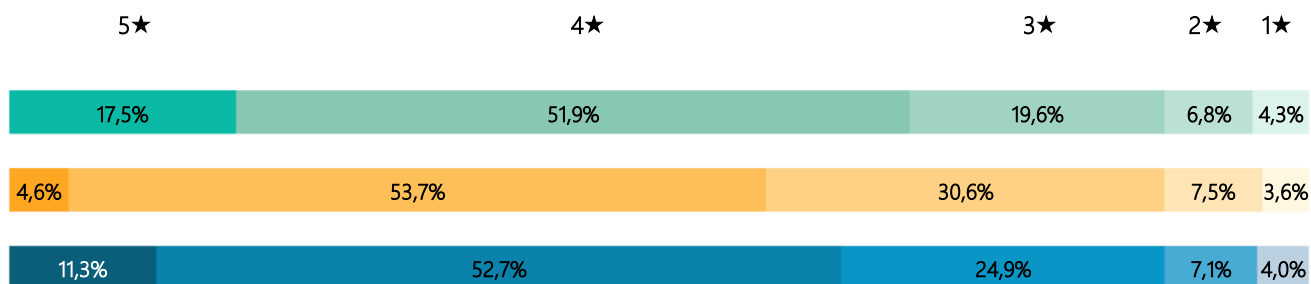
	31/12/90	31/12/00	31/12/10	31/12/20	31/12/23	31/12/24	Var. 24/23 (%)
5★	3.979	3.027	9.083	11.184	13.111	13.363	1,9
	nd	nd	1.288	1.804	2.246	3.180	41,6
	nd	nd	10.371	12.988	15.357	16.543	7,7
4★	5.302	15.135	32.189	39.362	39.970	39.698	-0,7
	nd	nd	17.756	34.144	35.687	37.409	4,8
	nd	nd	49.945	73.506	75.657	77.107	1,9
3★	6.375	8.892	15.221	14.991	14.934	14.997	0,4
	nd	nd	31.014	21.363	21.439	21.349	-0,4
	nd	nd	46.235	36.354	36.373	36.346	-0,1
2★	1.466	2.788	3.354	4.722	5.204	5.175	-0,6
	nd	nd	6.332	5.103	5.215	5.233	0,3
	nd	nd	9.686	9.825	10.419	10.408	-0,1
1★	1.447	1.496	2.095	3.441	3.443	3.318	-3,6
	nd	nd	2.206	2.503	2.501	2.505	0,2
	nd	nd	4.301	5.944	5.944	5.823	-2,0

nd: no disponible / no disponible / not available

Observatori del Turisme a Barcelona: ciutat i regió

Distribució de les places hoteleres segons categoria
Distribución de las plazas hoteleras según categoría
Distribution of hotel bed places by category

Barcelona ciutat / Barcelona ciudad / Barcelona city ●
Barcelona regió / Barcelona región / Barcelona region ●
Destinació Barcelona / Destino Barcelona / Destination Barcelona ●



Observatori del Turisme a Barcelona: ciutat i regió

Nombre de places hoteleres per districte

Número de plazas hoteleras por distrito

Number of hotel bed places by district

Barcelona ciutat / Barcelona ciudad / Barcelona city ●

	31/12/10	31/12/20	31/12/23	31/12/24	% Total 24	Var. 24/23 (%)
1. Ciutat Vella	17.036	19.234	19.452	19.479		0,1
2. Eixample	16.326	21.588	22.495	22.592		0,4
3. Sants Montjuïc	6.581	6.658	7.034	7.022		-0,2
4. Les Corts	5.613	6.062	6.062	6.062		0,0
5. Sarrià-Sant Gervasi	3.640	3.623	3.786	3.786		0,0
6. Gràcia	540	1.213	1.213	1.213		0,0
7. Horta-Guinardó	1.039	913	913	913		0,0
8. Nou Barris	286	282	282	282		0,0
9. Sant Andreu	188	222	372	364		-2,2
10. Sant Martí	10.693	13.905	15.053	15.053		0,0

Observatori del Turisme a Barcelona: ciutat i regió

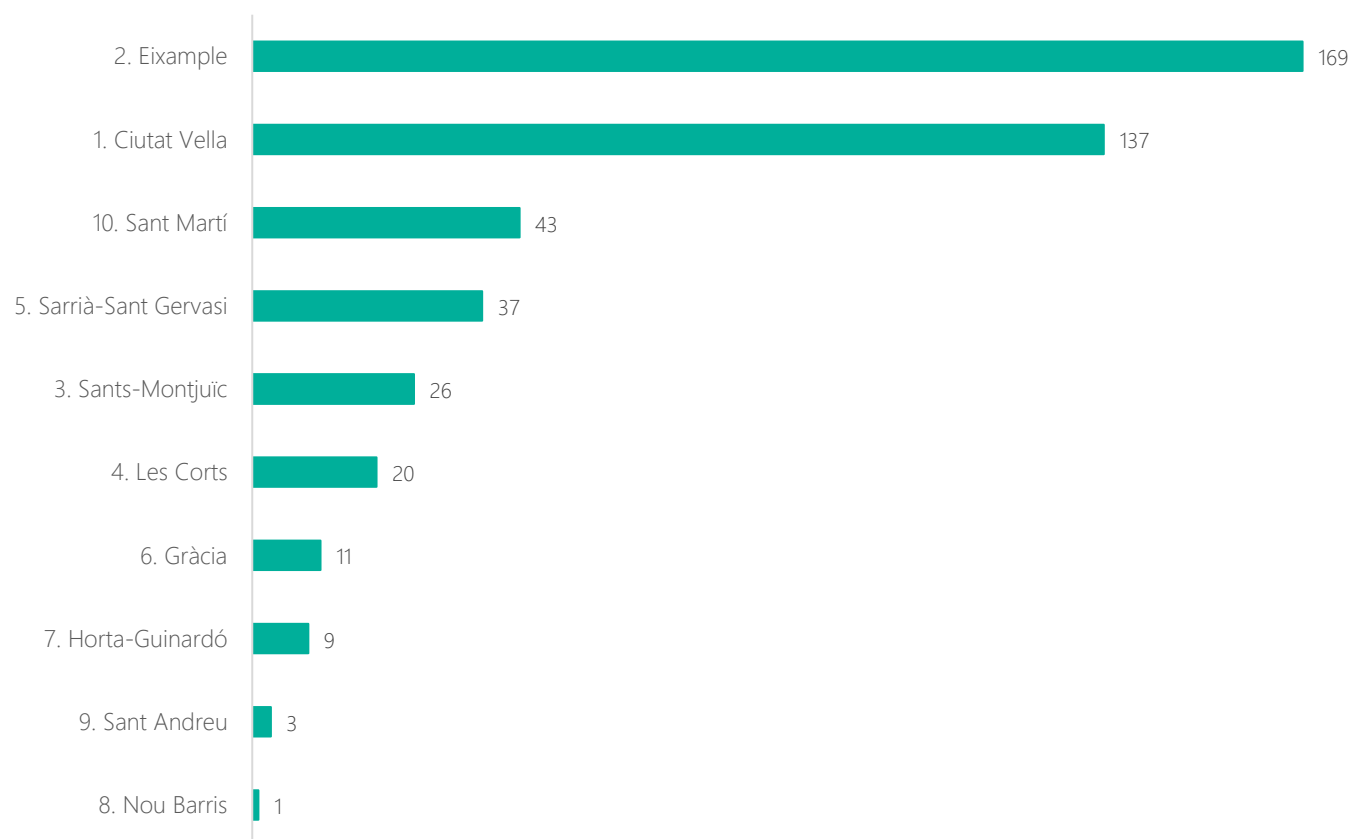
Nombre d'hoteles per districte

Número de hoteles por distrito

Number of hotels by district

Barcelona ciutat / Barcelona ciudad / Barcelona city ●

2024



Observatori del Turisme a Barcelona: ciutat i regió

Nombre de places hoteleres per comarca

Número de plazas hoteleras por comarca

Number of hotel bed places by region

Destinació Barcelona / Destino Barcelona / Destination Barcelona ●

	31/12/10	31/12/20	31/12/23	31/12/24	% Total 24	Var. 24/23 (%)
Alt Penedès	528	552	568	598		5,3
Anoia	452	541	581	581		0,0
Bages	835	847	924	924		0,0
Baix Llobregat	8.665	10.035	10.201	11.003	■	7,9
Barcelonès	58.310	78.525	82.451	83.110	■	0,8
Berguedà	786	603	594	594		0,0
Garraf	4.997	5.278	5.527	5.538	■	0,2
Maresme	31.505	31.277	31.409	32.368	■	3,1
Moianès	na	88	88	88		0,0
Osona	1.407	1.418	1.442	1.442		0,0
Vallès Occidental	4.547	6.124	6.558	6.558	■	0,0
Vallès Oriental	3.130	3.472	3.574	3.590	■	0,4

na: no aplica / no aplica / not applicable

Observatori del Turisme a Barcelona: ciutat i regió

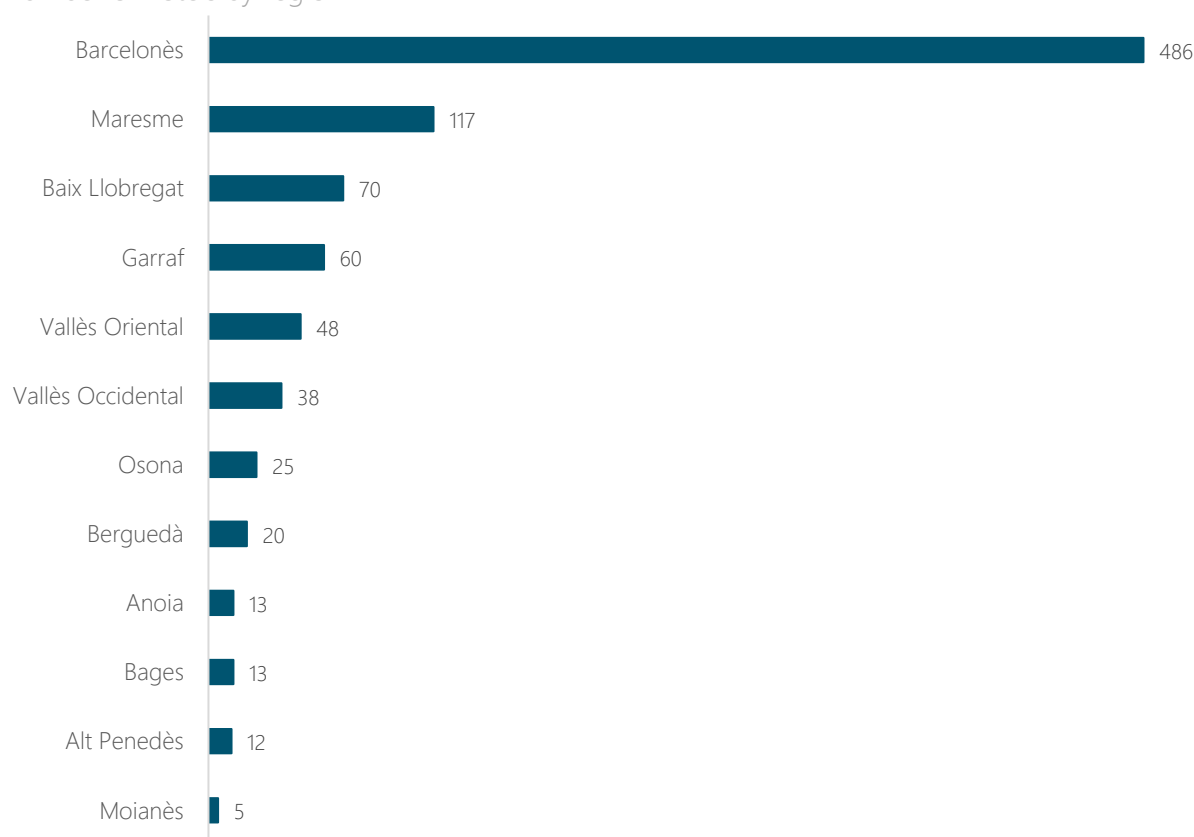
Nombre d'hotels per comarca

Número de hoteles por comarca

Number of hotels by region

Destinació Barcelona / Destino Barcelona / Destination Barcelona ●

2024



Observatori del Turisme a Barcelona: ciutat i regió

1.2

Pensions i hostals
Pensiones y hostales
Guesthouses and inns

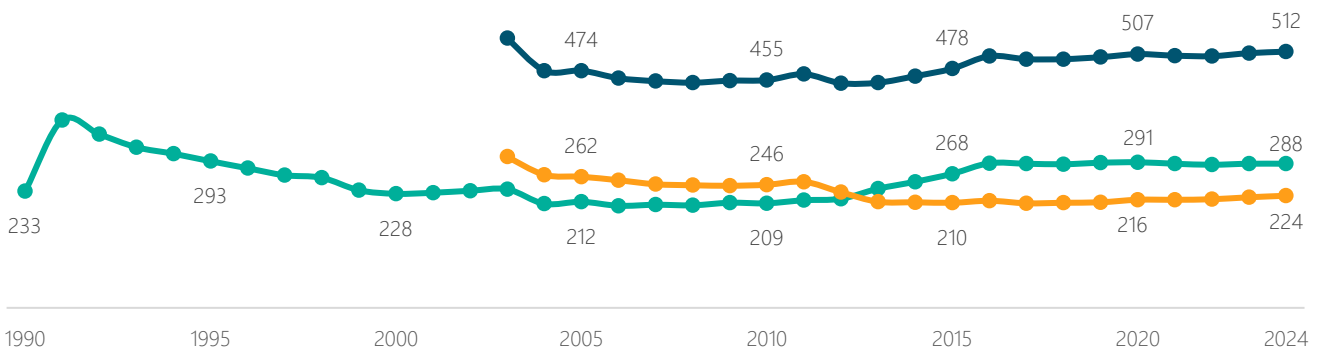
Barcelona ciutat / Barcelona ciudad / Barcelona city ●
Barcelona regió / Barcelona región / Barcelona region ●
Destinació Barcelona / Destino Barcelona / Destination Barcelona ●

	31/12/23	31/12/24	Var. 24/23 (%)
Establiments	288	288	0,0
Establecimientos	221	224	1,4
Establishments	509	512	0,6
Places	6.291	6.338	0,7
Plazas	4.873	4.917	0,9
Bed places	11.164	11.255	0,8

Observatori del Turisme a Barcelona: ciutat i regió

Evolució del nombre de pensions i hostals
Evolución del número de pensiones y hostales
Number of guesthouses and inns evolution

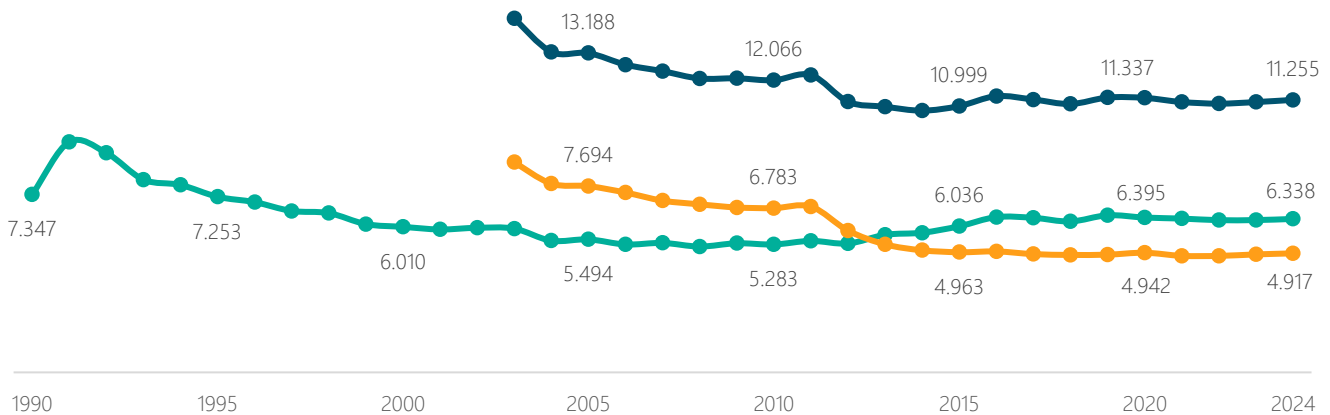
Barcelona ciutat / Barcelona ciudad / Barcelona city ●
Barcelona regió / Barcelona región / Barcelona region ●
Destinació Barcelona / Destino Barcelona / Destination Barcelona ●



Observatori del Turisme a Barcelona: ciutat i regió

Evolució del nombre de places de pensions i hostals
Evolución del número de plazas de pensiones y hostales
Number of guesthouses and inns bed places evolution

Barcelona ciutat / Barcelona ciudad / Barcelona city ●
Barcelona regió / Barcelona región / Barcelona region ●
Destinació Barcelona / Destino Barcelona / Destination Barcelona ●



Observatori del Turisme a Barcelona: ciutat i regió

Nombre de places de pensions i hostals per districte

Número de plazas de pensiones y hostales por distrito

Number of bed places of guesthouses and inns by district

Barcelona ciutat / Barcelona ciudad / Barcelona city ●

	31/12/10	31/12/20	31/12/23	31/12/24	% Total 24	Var. 24/23 (%)
1. Ciutat Vella	nd	2.712	2.685	2.732	<div style="width: 100%;"></div>	1,8
2. Eixample	nd	2.148	2.068	2.068	<div style="width: 95%;"></div>	0,0
3. Sants Montjuïc	nd	864	864	864	<div style="width: 30%;"></div>	0,0
4. Les Corts	nd	48	48	48	<div style="width: 1%;"></div>	0,0
5. Sarrià-Sant Gervasi	nd	287	290	290	<div style="width: 10%;"></div>	0,0
6. Gràcia	nd	242	242	242	<div style="width: 8%;"></div>	0,0
7. Horta-Guinardó	nd	28	28	28	<div style="width: 1%;"></div>	0,0
8. Nou Barris	nd	45	45	45	<div style="width: 1%;"></div>	0,0
9. Sant Andreu	nd	0	0	0	<div style="width: 0%;"></div>	0,0
10. Sant Martí	nd	21	21	21	<div style="width: 0,7%;"></div>	0,0

nd: no disponible / no disponible / not available

Observatori del Turisme a Barcelona: ciutat i regió

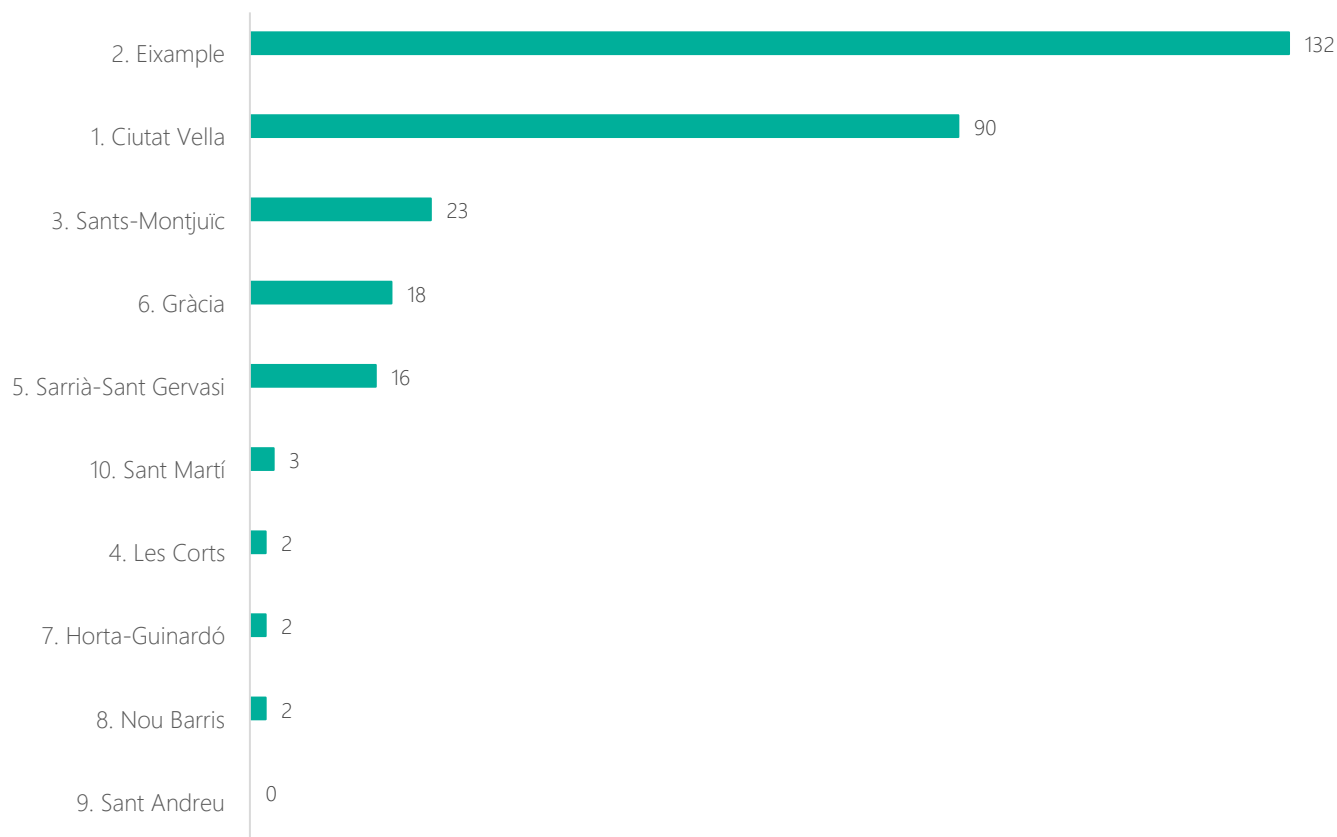
Nombre de pensions i hostals per districte

Número de pensiones y hostales por distrito

Number of guesthouses and inns by district

Barcelona ciutat / Barcelona ciudad / Barcelona city ●

2024



Observatori del Turisme a Barcelona: ciutat i regió

Nombre de places de pensions i hostals per comarca

Número de plazas de pensiones y hostales por comarca

Number of guesthouses and inns bed places by region

Destinació Barcelona / Destino Barcelona / Destination Barcelona ●

	31/12/10	31/12/20	31/12/23	31/12/24	% Total 24	Var. 24/23 (%)
Alt Penedès	267	196	196	196		0,0
Anoia	252	168	186	186		0,0
Bages	360	244	266	280		5,3
Baix Llobregat	841	787	789	790	■	0,1
Barcelonès	5.681	6.721	6.687	6.707	■	0,3
Berguedà	626	472	454	469	■	3,3
Garraf	404	211	231	226		-2,2
Maresme	2.213	1.377	1.192	1.200	■	0,7
Moianès	na	59	59	59		0,0
Osona	621	542	533	533	■	0,0
Vallès Occidental	212	311	339	350		3,2
Vallès Oriental	768	401	411	411		0,0

na: no aplica / no aplica / not applicable

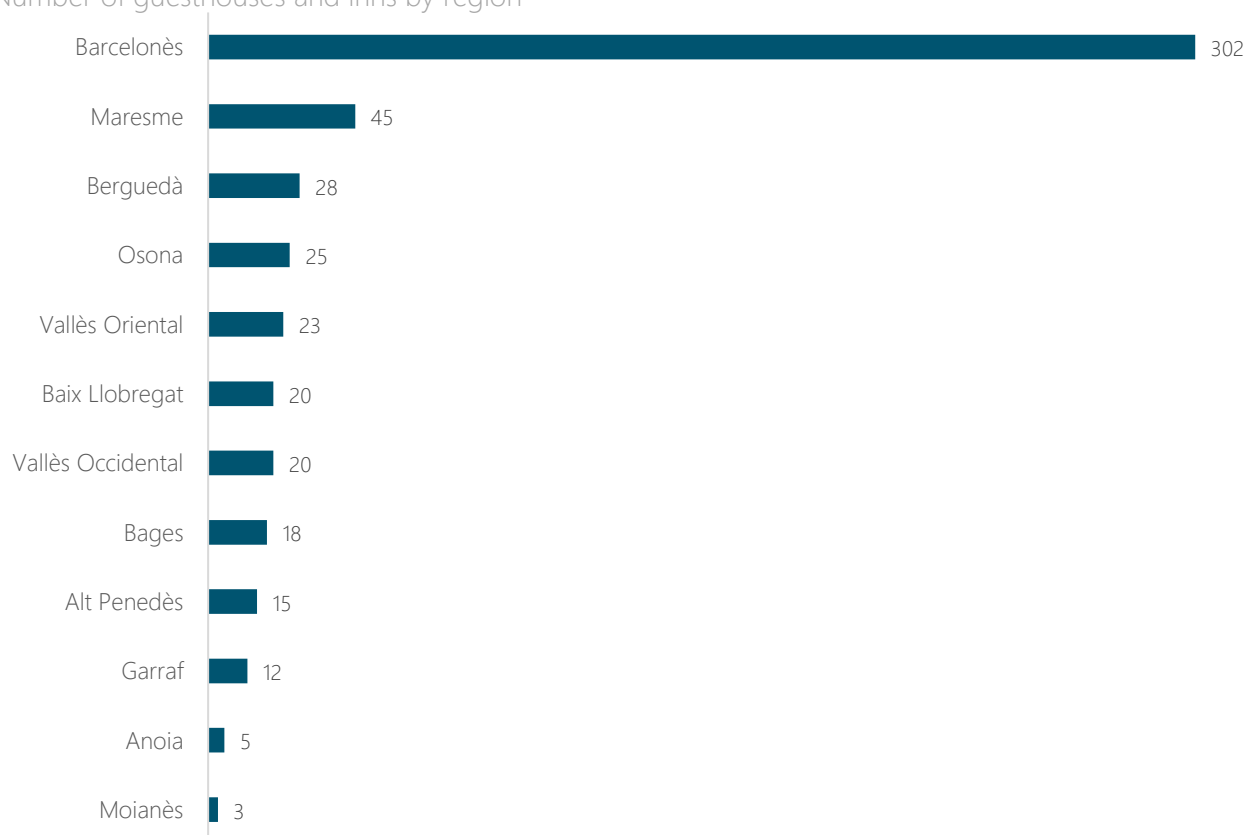
Nombre de pensions i hostals per comarca

Número de pensiones y hostales por comarca

Number of guesthouses and inns by region

Destinació Barcelona / Destino Barcelona / Destination Barcelona ●

2024



Observatori del Turisme a Barcelona: ciutat i regió

1.3

Apartaments turístics
Apartamentos turísticos
Tourist apartments

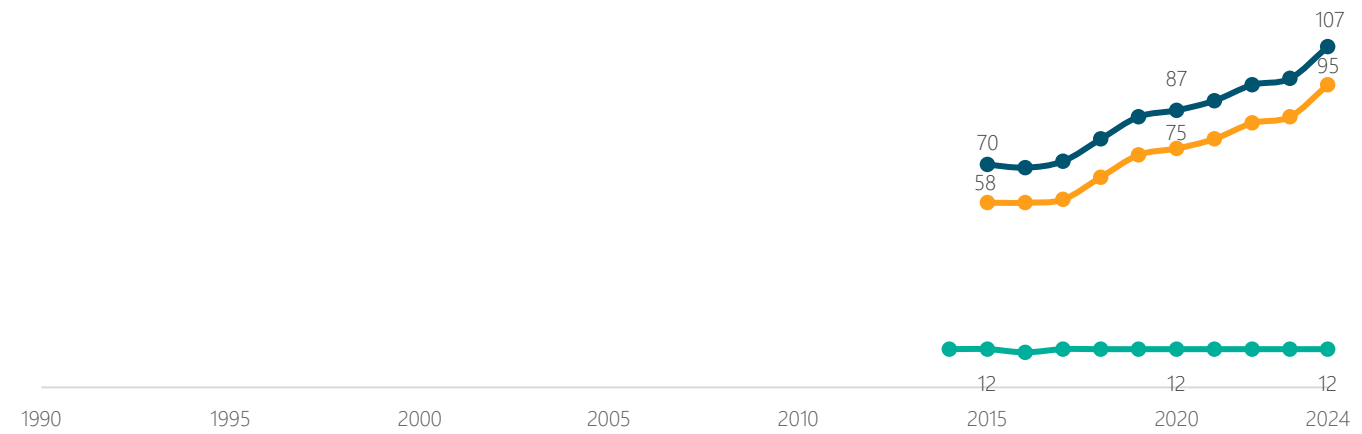
Barcelona ciutat / Barcelona ciudad / Barcelona city ●
Barcelona regió / Barcelona región / Barcelona region ●
Destinació Barcelona / Destino Barcelona / Destination Barcelona ●

	31/12/23	31/12/24	Var. 24/23 (%)
Establiments	12	12	0,0
Establecimientos	85	95	11,8
Establishments	97	107	10,3
Places	765	765	0,0
Plazas	3.208	3.355	4,6
Bed places	3.973	4.120	3,7

Observatori del Turisme a Barcelona: ciutat i regió

Evolució del nombre d'apartaments turístics
Evolución del número de apartamentos turísticos
Number of tourist apartments evolution

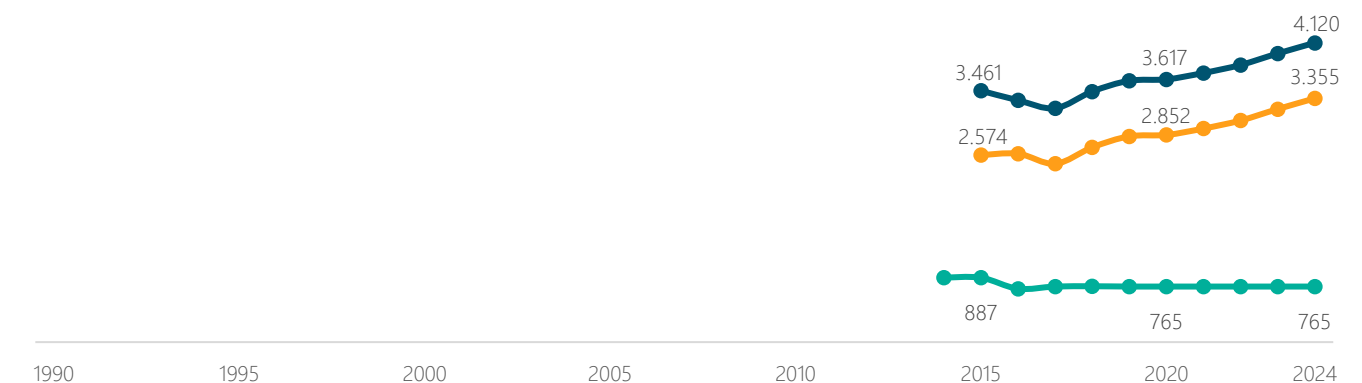
Barcelona ciutat / Barcelona ciudad / Barcelona city ●
Barcelona regió / Barcelona región / Barcelona region ●
Destinació Barcelona / Destino Barcelona / Destination Barcelona ●



Observatori del Turisme a Barcelona: ciutat i regió

Evolució del nombre de places d'apartaments turístics
Evolución del número de plazas de apartamentos turísticos
Number of bed places in tourist apartments evolution

Barcelona ciutat / Barcelona ciudad / Barcelona city ●
Barcelona regió / Barcelona región / Barcelona region ●
Destinació Barcelona / Destino Barcelona / Destination Barcelona ●



Observatori del Turisme a Barcelona: ciutat i regió

Nombre de places d'apartaments turístics per districte
Número de plazas de apartamentos turísticos por distrito
Number of bed places in tourist apartments by district

Barcelona ciutat / Barcelona ciudad / Barcelona city ●

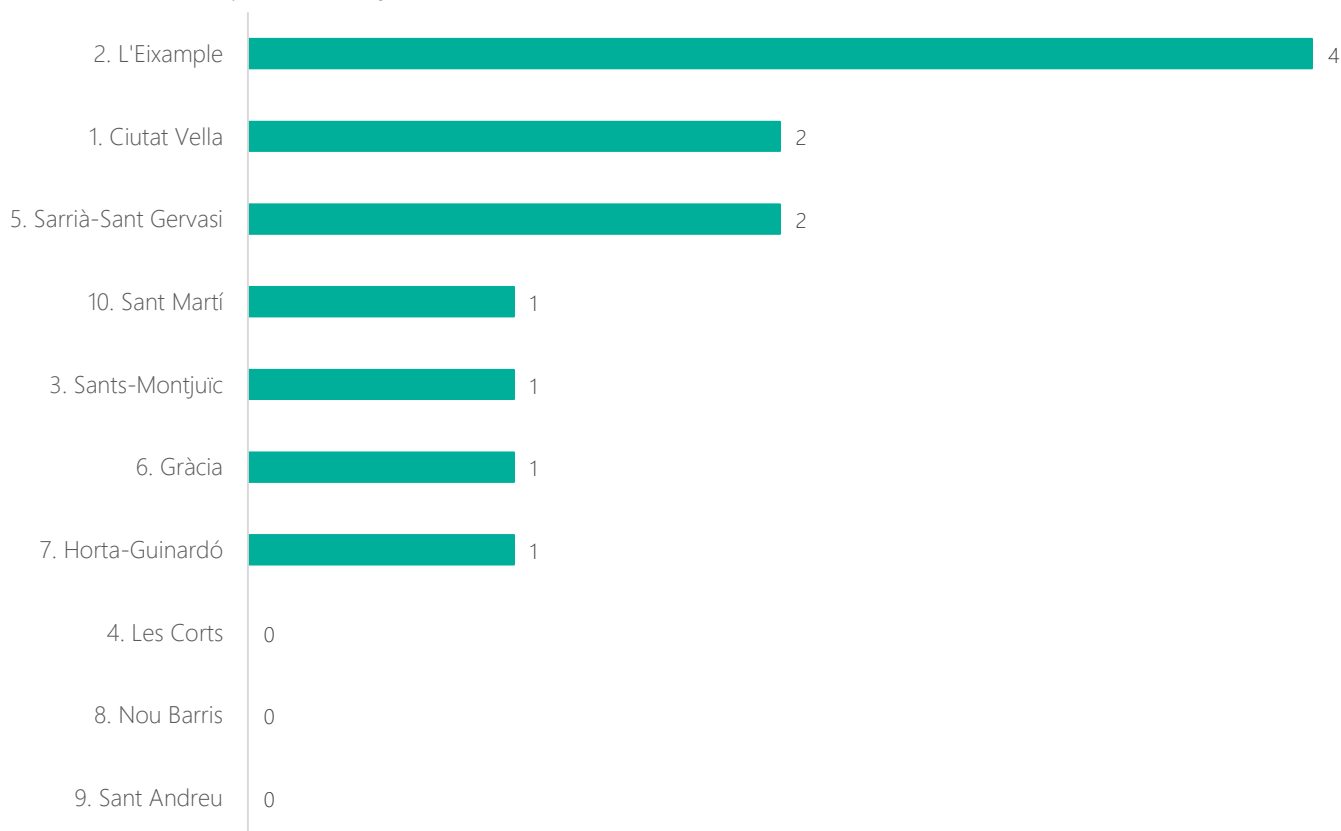
	31/12/10	31/12/20	31/12/23	31/12/24	% Total 24	Var. 24/23 (%)
1. Ciutat Vella	nd	239	239	239	<div style="width: 100%;"></div>	0,0
2. Eixample	nd	298	298	298	<div style="width: 100%;"></div>	0,0
3. Sants Montjuïc	nd	36	36	36	<div style="width: 100%;"></div>	0,0
4. Les Corts	nd	0	0	0	<div style="width: 0%;"></div>	0,0
5. Sarrià-Sant Gervasi	nd	66	66	66	<div style="width: 100%;"></div>	0,0
6. Gràcia	nd	98	98	98	<div style="width: 100%;"></div>	0,0
7. Horta-Guinardó	nd	10	10	10	<div style="width: 100%;"></div>	0,0
8. Nou Barris	nd	0	0	0	<div style="width: 0%;"></div>	0,0
9. Sant Andreu	nd	0	0	0	<div style="width: 0%;"></div>	0,0
10. Sant Martí	nd	18	18	18	<div style="width: 100%;"></div>	0,0

nd: no disponible / no disponible / not available
Observatori del Turisme a Barcelona: ciutat i regió

Nombre d'apartaments turístics per districte
Número de apartamentos turísticos por distrito
Number of tourist apartments by district

Barcelona ciutat / Barcelona ciudad / Barcelona city ●

2024



Observatori del Turisme a Barcelona: ciutat i regió

Nombre de places d'apartaments turístics per comarca
Número de plazas de apartamentos turísticos por comarca
Number of bed places in tourist apartments by region

Destinació Barcelona / Destino Barcelona / Destination Barcelona ●

	31/12/10	31/12/20	31/12/23	31/12/24	% Total 24	Var. 24/23 (%)
Alt Penedès	nd	12	12	12		0,0
Anoia	nd	44	44	53		20,5
Bages	nd	236	252	265	■	5,2
Baix Llobregat	nd	984	1.088	1.088	■	0,0
Barcelonès	nd	1.132	1.189	1.304	■	9,7
Berguedà	nd	18	18	18		0,0
Garraf	nd	538	538	554	■	3,0
Maresme	nd	492	702	696	■	-0,9
Moianès	na	20	20	20		0,0
Osona	nd	100	85	85		0,0
Vallès Occidental	nd	5	5	5		0,0
Vallès Oriental	nd	36	20	20		0,0

na: no aplica / no aplica / not applicable

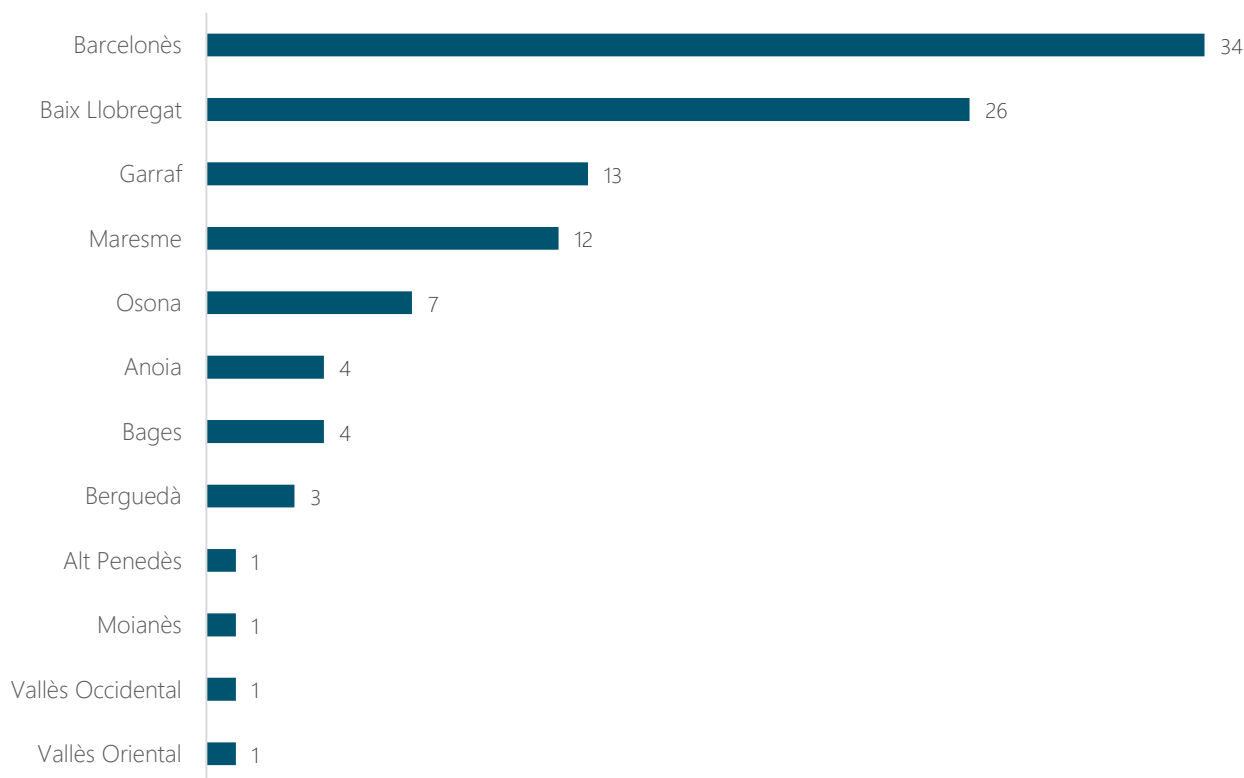
nd: no disponible / no disponible / not available

Observatori del Turisme a Barcelona: ciutat i regió

Nombre d'apartaments turístics per comarca
Número de apartamentos turísticos por comarca
Number of tourist apartments by region

Destinació Barcelona / Destino Barcelona / Destination Barcelona ●

2024



Observatori del Turisme a Barcelona: ciutat i regió

1.4

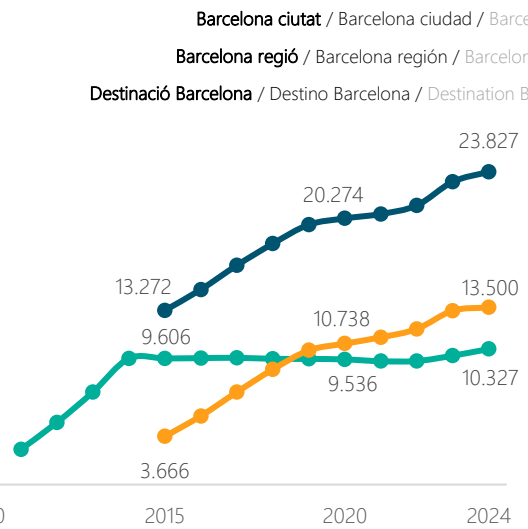
Habitatges d'ús turístic
Viviendas de uso turístico
Homes for tourist use

Barcelona ciutat / Barcelona ciudad / Barcelona city ●
Barcelona regió / Barcelona región / Barcelona region ●
Destinació Barcelona / Destino Barcelona / Destination Barcelona ●

	31/12/23	31/12/24	Var. 24/23 (%)
Establiments	9.818	10.327	5,2
Establecimientos	13.248	13.500	1,9
Establishments	23.066	23.827	3,3
Places	58.124	60.711	4,5
Plazas	72.864	74.250	1,9
Bed places	130.988	134.961	3,0

Observatori del Turisme a Barcelona: ciutat i regió

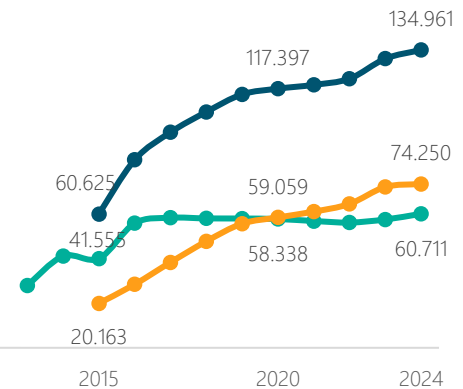
Evolució del nombre d'habitatges d'ús turístic
Evolución del número de viviendas de uso turístico
Number of homes for tourist use evolution



Observatori del Turisme a Barcelona: ciutat i regió

Evolució del nombre de places d'habitatges d'ús turístic
Evolución del número de plazas de viviendas de uso turístico
Number of bed places in homes for tourist use evolution

Barcelona ciutat / Barcelona ciudad / Barcelona city ●
Barcelona regió / Barcelona región / Barcelona region ●
Destinació Barcelona / Destino Barcelona / Destination Barcelona ●



Observatori del Turisme a Barcelona: ciutat i regió

Nombre de places d'habitatges d'ús turístic per districte
Número de plazas de viviendas de uso turístico por distrito
Number of bed places in homes for tourist use by district

Barcelona ciutat / Barcelona ciudad / Barcelona city ●

	31/12/10	31/12/20	31/12/23	31/12/24	% Total 24	Var. 24/23 (%)
1. Ciutat Vella	nd	3.214	3.253	3.548	■	9,1
2. Eixample	nd	29.675	28.630	30.084	■	5,1
3. Sants Montjuïc	nd	5.975	5.981	6.167	■	3,1
4. Les Corts	nd	1.584	1.552	1.528	■	-1,5
5. Sarrià-Sant Gervasi	nd	3.244	4.315	4.413	■	2,3
6. Gràcia	nd	5.899	5.785	5.966	■	3,1
7. Horta-Guinardó	nd	1.388	1.277	1.315	■	3,0
8. Nou Barris	nd	127	141	175	■	24,1
9. Sant Andreu	nd	505	509	539	■	5,9
10. Sant Martí	nd	6.727	6.681	6.976	■	4,4

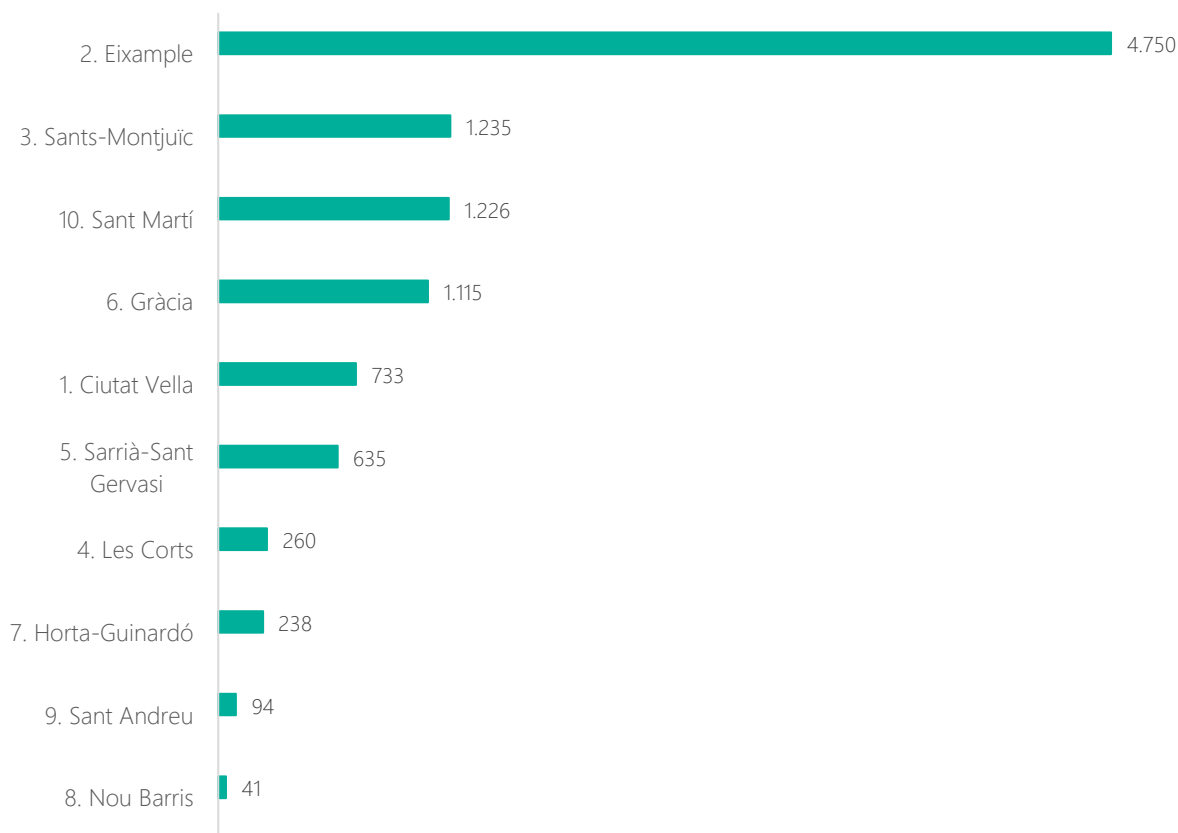
nd: no disponible / no disponible / not available

Observatori del Turisme a Barcelona: ciutat i regió

Nombre d'habitatges d'ús turístic per districte
Número de viviendas de uso turístico por distrito
Number of homes for tourist use by district

Barcelona ciutat / Barcelona ciudad / Barcelona city ●

2024



Observatori del Turisme a Barcelona: ciutat i regió

Nombre de places d'habitatges d'ús turístic per comarca
Número de plazas de viviendas de uso turístico por comarca
Number of bed places in homes for tourist use by region

Destinació Barcelona / Destino Barcelona / Destination Barcelona ●

	31/12/10	31/12/20	31/12/23	31/12/24	% Total 24	Var. 24/23 (%)
Alt Penedès	nd	781	1.029	1.117		8,6
Anoia	nd	567	820	869		6,0
Bages	nd	1.232	1.590	1.804		13,5
Baix Llobregat	nd	4.505	5.517	5.577	■	1,1
Barcelonès	nd	62.755	63.822	66.552	■	4,3
Berguedà	nd	1.139	1.749	2.013		15,1
Garraf	nd	17.507	20.130	20.213	■	0,4
Maresme	nd	24.519	29.860	29.997	■	0,5
Moianès	na	127	281	358		27,5
Osona	nd	1.122	1.540	1.645		6,8
Vallès Occidental	nd	1.606	2.602	2.585		-0,6
Vallès Oriental	nd	1.601	2.167	2.321		7,1

na: no aplica / no aplica / not applicable

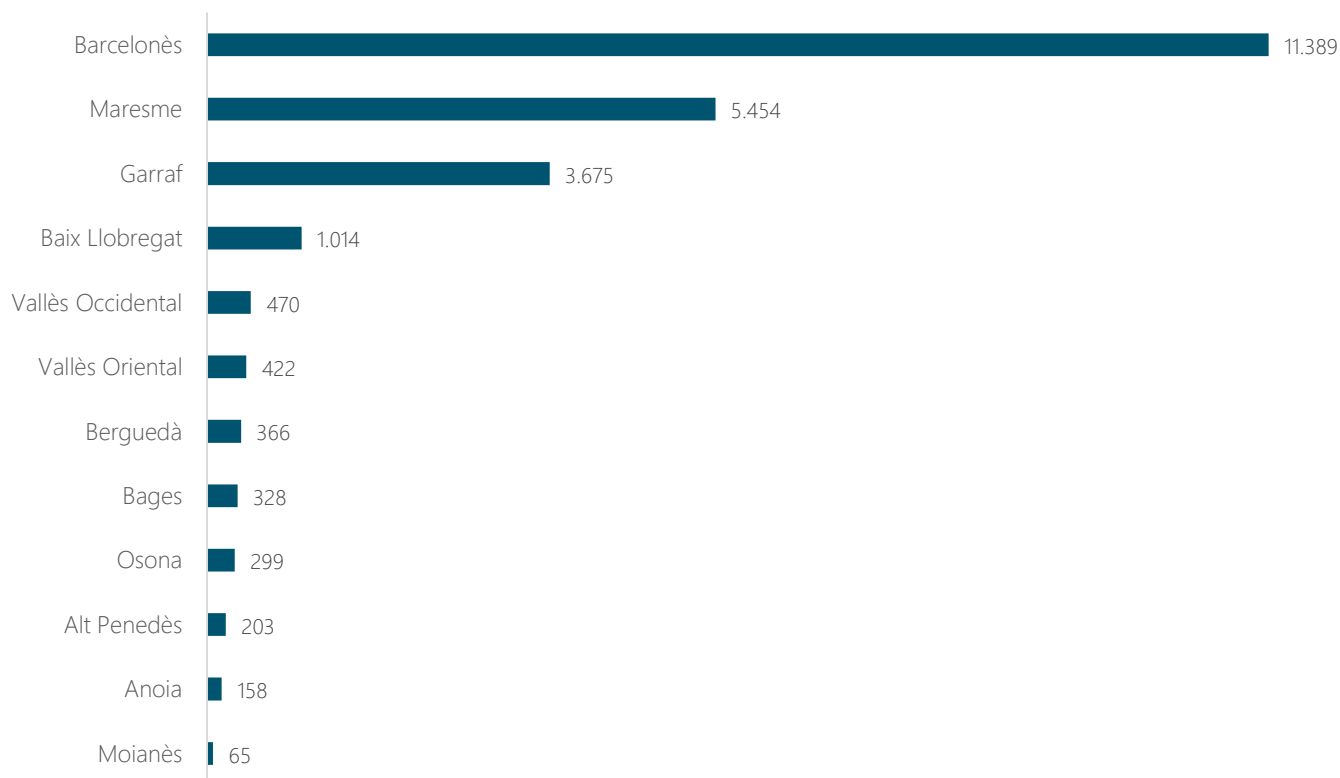
nd: no disponible / no disponible / not available

Observatori del Turisme a Barcelona: ciutat i regió

Nombre d'habitatges d'ús turístic per comarca
Número de viviendas de uso turístico por comarca
Number of homes for tourist use by region

Destinació Barcelona / Destino Barcelona / Destination Barcelona ●

2024



Observatori del Turisme a Barcelona: ciutat i regió

1.5

Càmpings
Campings
Campsites

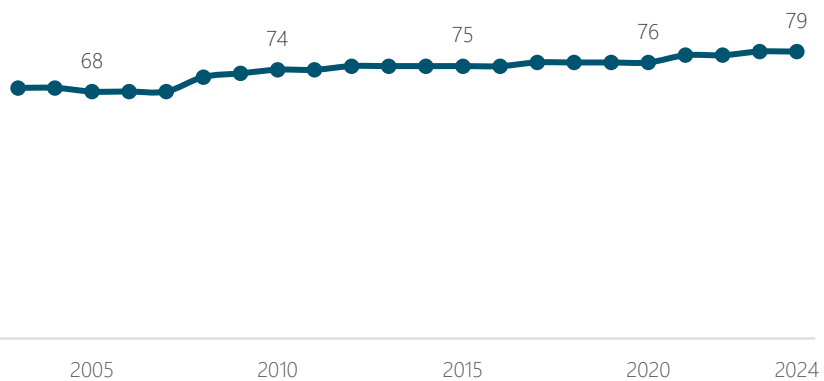
Barcelona ciutat / Barcelona ciudad / Barcelona city ●
Barcelona regió / Barcelona región / Barcelona region ●
Destinació Barcelona / Destino Barcelona / Destination Barcelona ●

	31/12/23	31/12/24	Var. 23/22 (%)
Establiments	0	0	0,0
Establecimientos	79	79	0,0
Establishments	79	79	0,0
Places	0	0	0,0
Plazas	45.096	45.096	0,0
Places	45.096	45.096	0,0

Observatori del Turisme a Barcelona: ciutat i regió

Evolució del nombre de càmpings
Evolución del número de campings
Number of campsites evolution

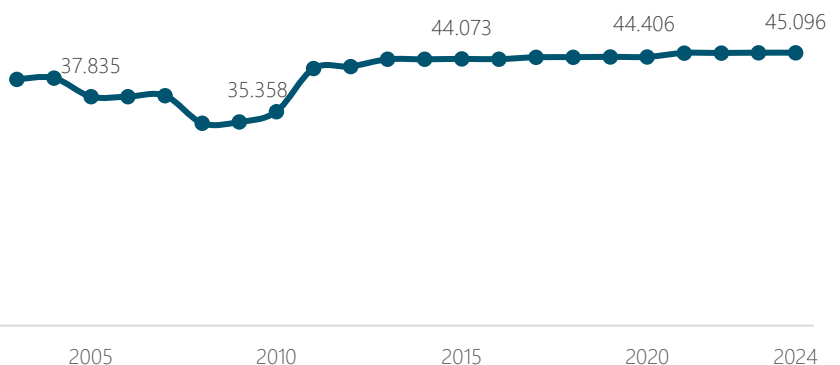
Destinació Barcelona / Destino Barcelona / Destination Barcelona ●



Observatori del Turisme a Barcelona: ciutat i regió

Evolució del nombre de places de càmping
Evolución del número de plazas de camping
Number of campsite places evolution

Destinació Barcelona / Destino Barcelona / Destination Barcelona ●



Observatori del Turisme a Barcelona: ciutat i regió

Nombre de places de càmping per comarques

Número de plazas de camping por comarcas

Number of campsite places by region

Destinació Barcelona / Destino Barcelona / Destination Barcelona ●

	31/12/10	31/12/20	31/12/23	31/12/24	% Total 24	Var. 24/23 (%)
Alt Penedès	0	0	0	0		0,0
Anoia	75	90	90	90		0,0
Bages	420	504	1.149	1.149		0,0
Baix Llobregat	2.536	3.042	3.042	3.042	■	0,0
Barcelonès	0	0	0	0		0,0
Berguedà	5.324	8.046	8.046	8.046	■	0,0
Garraf	7.105	8.526	8.526	8.526	■	0,0
Maresme	15.731	18.876	18.921	18.921	■	0,0
Moianès	na	390	390	390		0,0
Osona	2.620	3.141	3.141	3.141	■	0,0
Vallès Occidental	0	0	0	0		0,0
Vallès Oriental	2.338	2.739	2.739	2.739	■	0,0

na: no aplica / no aplica / not applicable

Observatori del Turisme a Barcelona: ciutat i regió

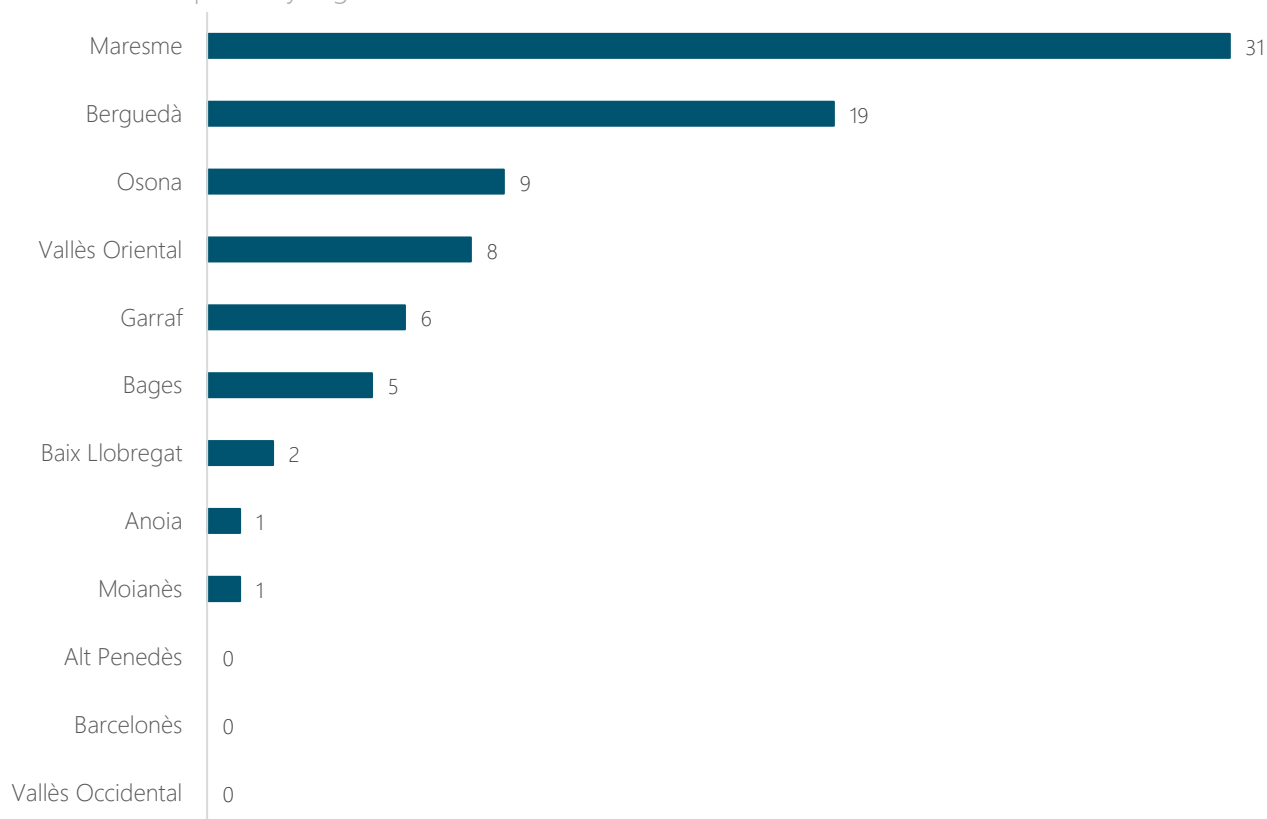
Nombre de càmpings per comarca

Número de campings por comarca

Number of campsites by region

Destinació Barcelona / Destino Barcelona / Destination Barcelona ●

2024



Observatori del Turisme a Barcelona: ciutat i regió

Consulta font / Consulta fuente / Look up source

1.6

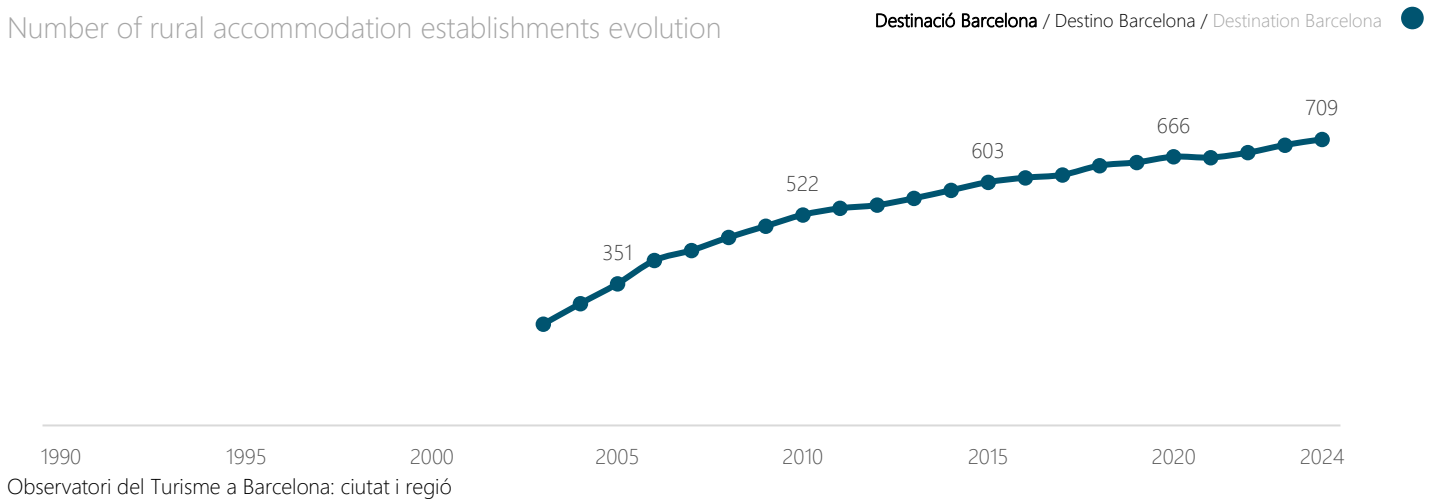
Turisme rural
Turismo rural
Rural accommodation

Barcelona ciutat / Barcelona ciudad / Barcelona city ●
Barcelona regió / Barcelona región / Barcelona region ●
Destinació Barcelona / Destino Barcelona / Destination Barcelona ●

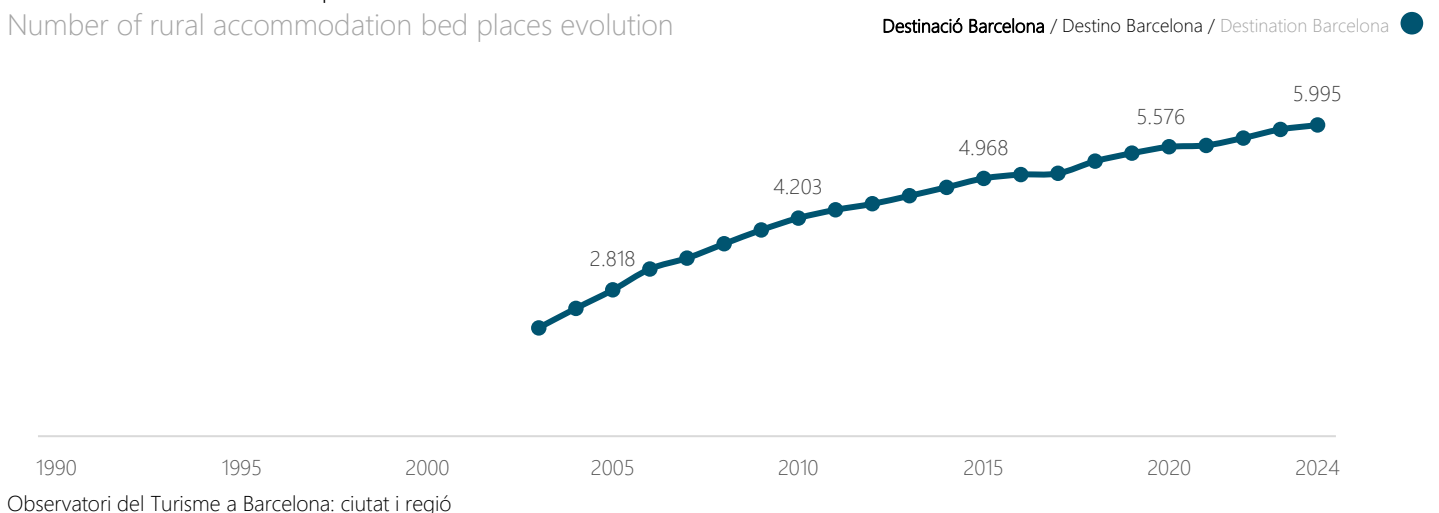
	31/12/23	31/12/24	Var. 24/23 (%)
Establiments	0	0	0,0
Establecimientos	695	709	2,0
Establishments	695	709	2,0
Places	0	0	0,0
Plazas	5.912	5.995	1,4
Bed places	5.912	5.995	1,4

Observatori del Turisme a Barcelona: ciutat i regió

Evolució del nombre d'establiments de turisme rural
Evolución del número de establecimientos de turismo rural
Number of rural accommodation establishments evolution



Evolució del nombre de places de turisme rural
Evolución del número de plazas de turismo rural
Number of rural accommodation bed places evolution



Nombre de places de turisme rural per comarca

Número de plazas de turismo rural por comarca

Number of tourist accommodation bed places by region

Destinació Barcelona / Destino Barcelona / Destination Barcelona ●

	31/12/10	31/12/20	31/12/23	31/12/24	% Total 24	Var. 24/23 (%)
Alt Penedès	501	768	760	762		0,3
Anoia	367	497	508	522		2,8
Bages	599	559	614	627		2,1
Baix Llobregat	4	29	29	29		0,0
Barcelonès	0	0	0	0		0,0
Berguedà	1.135	1.540	1.680	1.708		1,7
Garraf	48	47	79	81		2,5
Maresme	139	197	201	193		-4,0
Moianès	na	237	234	234		0,0
Osona	1.064	1.274	1.322	1.373		3,9
Vallès Occidental	14	30	39	39		0,0
Vallès Oriental	396	484	532	540		1,5

na: no aplica / no aplica / not applicable

Observatori del Turisme a Barcelona: ciutat i regió

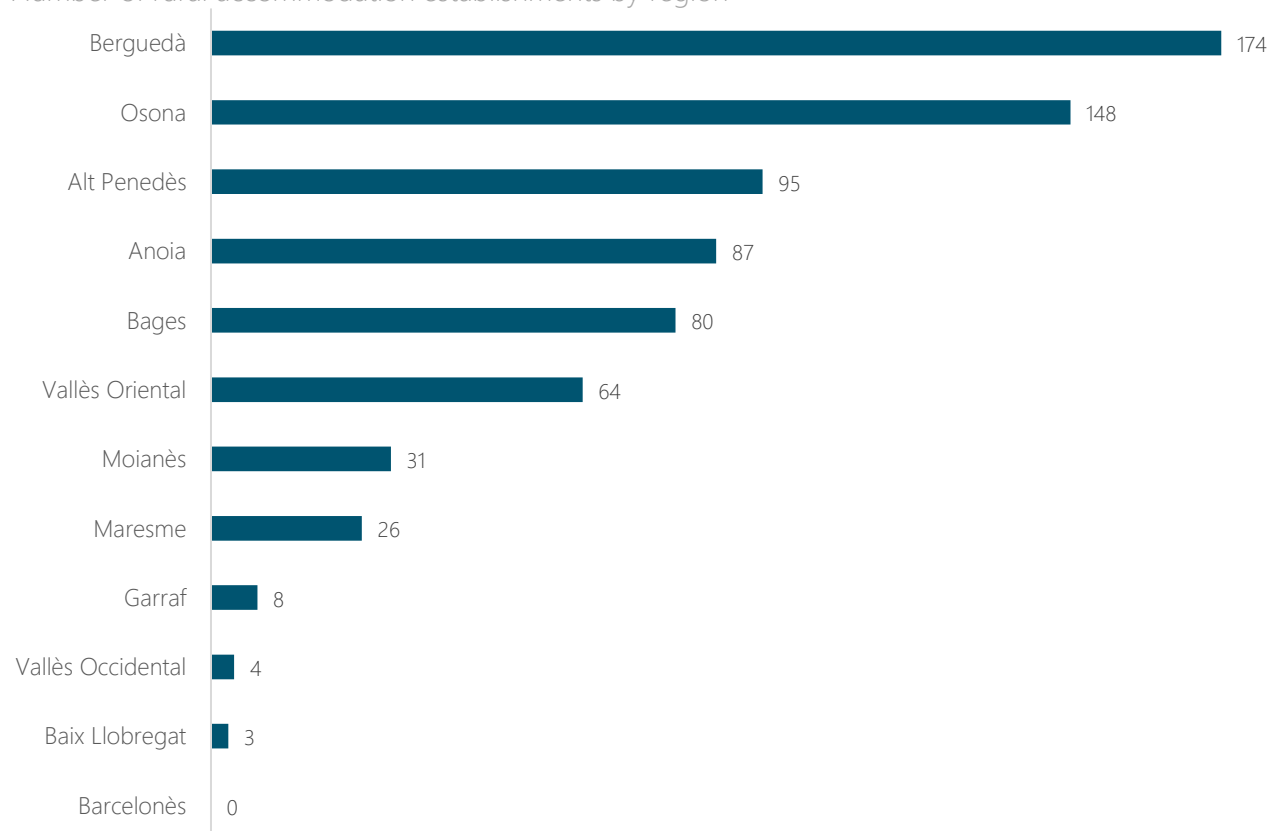
Nombre d'establiments de turisme rural per comarca

Número de establecimientos de turismo rural por comarca

Number of rural accommodation establishments by region

Destinació Barcelona / Destino Barcelona / Destination Barcelona ●

2024



Observatori del Turisme a Barcelona: ciutat i regió

1.7

Albergs Albergues Youth hostels

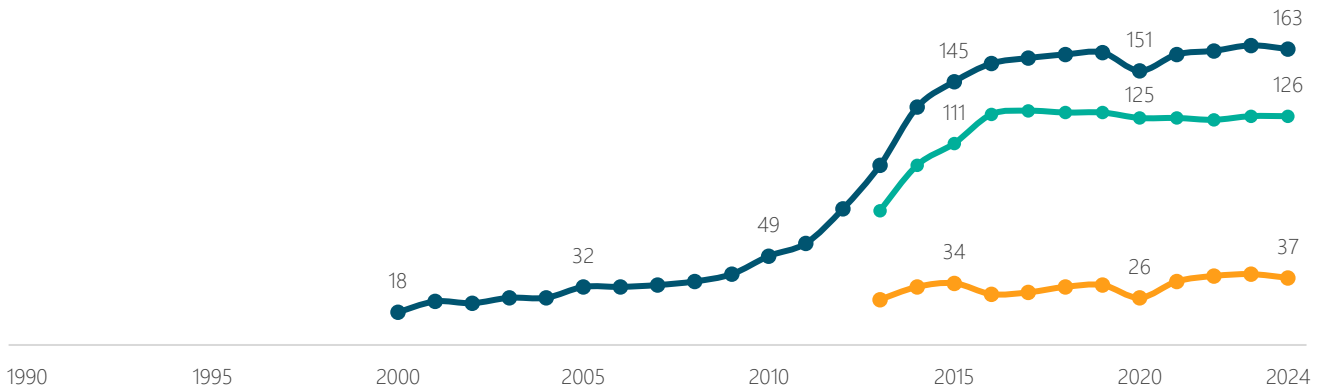
Barcelona ciutat / Barcelona ciudad / Barcelona city ●
Barcelona regió / Barcelona región / Barcelona region ●
Destinació Barcelona / Destino Barcelona / Destination Barcelona ●

	31/12/23	31/12/24	Var. 24/23 (%)
Establiments	126	126	0,0
Establecimientos	39	37	-5,1
Establishments	165	163	-1,2
Places	10.478	10.478	0,0
Plazas	4.582	4.158	-9,3
Bed places	15.060	14.636	-2,8

Observatori del Turisme a Barcelona: ciutat i regió

Evolució del nombre d'albergs Evolución del número de albergues Number of youth hostels evolution

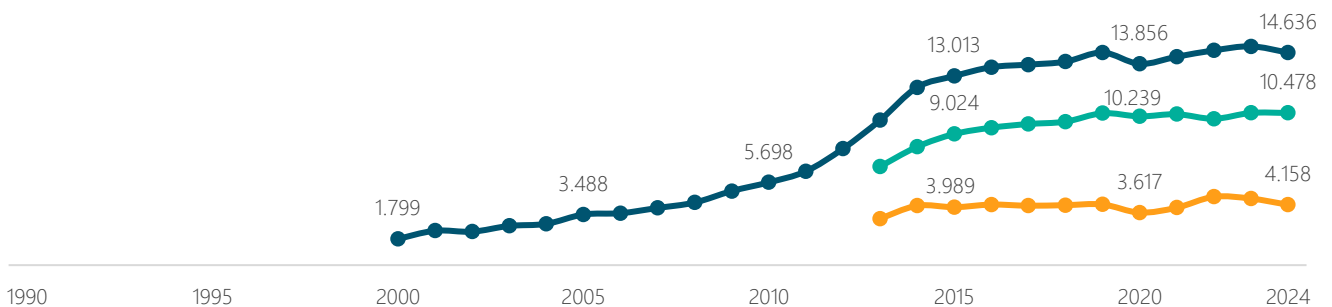
Barcelona ciutat / Barcelona ciudad / Barcelona city ●
Barcelona regió / Barcelona región / Barcelona region ●
Destinació Barcelona / Destino Barcelona / Destination Barcelona ●



Observatori del Turisme a Barcelona: ciutat i regió

Evolució del nombre de places d'albergs Evolución del número de plazas de albergues Youth hostel bed places evolution

Barcelona ciutat / Barcelona ciudad / Barcelona city ●
Barcelona regió / Barcelona región / Barcelona region ●
Destinació Barcelona / Destino Barcelona / Destination Barcelona ●



Observatori del Turisme a Barcelona: ciutat i regió

Nombre de places d'albergs per districte

Número de plazas de albergues por distrito

Number of bed places in youth hostels by district

Barcelona ciutat / Barcelona ciudad / Barcelona city ●

	31/12/10	31/12/20	31/12/23	31/12/24	% Total 24	Var. 24/23 (%)
1. Ciutat Vella	nd	1.169	1.169	1.169	<div style="width: 100%;"></div>	0,0
2. Eixample	nd	3.150	3.195	3.195	<div style="width: 100%;"></div>	0,0
3. Sants Montjuïc	nd	894	894	894	<div style="width: 100%;"></div>	0,0
4. Les Corts	nd	583	583	583	<div style="width: 100%;"></div>	0,0
5. Sarrià-Sant Gervasi	nd	580	578	578	<div style="width: 100%;"></div>	0,0
6. Gràcia	nd	2.019	2.137	2.137	<div style="width: 100%;"></div>	0,0
7. Horta-Guinardó	nd	147	147	147	<div style="width: 100%;"></div>	0,0
8. Nou Barris	nd	0	78	78	<div style="width: 100%;"></div>	0,0
9. Sant Andreu	nd	12	12	12	<div style="width: 100%;"></div>	0,0
10. Sant Martí	nd	1.685	1.685	1.685	<div style="width: 100%;"></div>	0,0

nd: no disponible / no disponible / not available

Observatori del Turisme a Barcelona: ciutat i regió

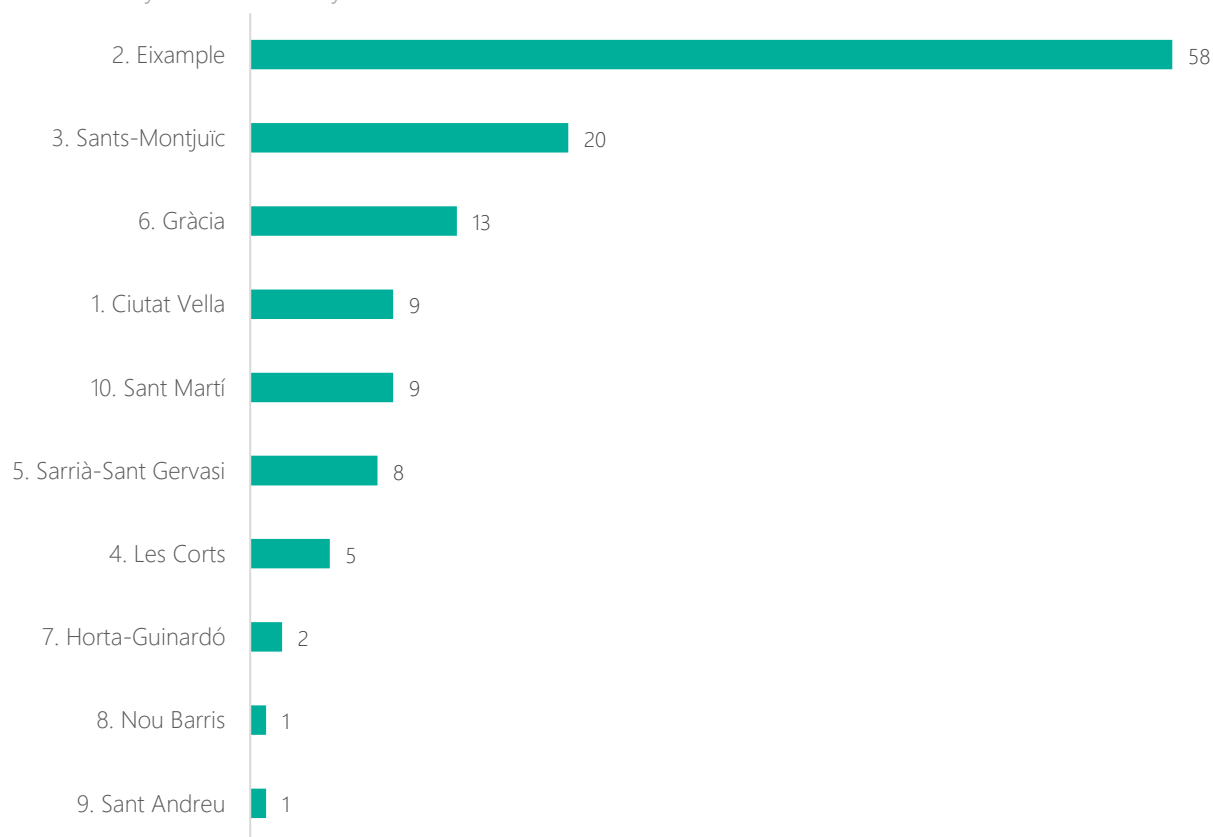
Nombre d'albergs per districte

Número de albergues por distrito

Number of youth hostels by district

Barcelona ciutat / Barcelona ciudad / Barcelona city ●

2024



Observatori del Turisme a Barcelona: ciutat i regió

Nombre de places d'albergs per comarca

Número de plazas de albergues por comarca

Number of youth hostel bed places by region

Destinació Barcelona / Destino Barcelona / Destination Barcelona ●

	31/12/10	31/12/20	31/12/23	31/12/24	% Total 24	Var. 24/23 (%)
Alt Penedès	60	92	92	92		0,0
Anoia	24	78	78	78		0,0
Bages	240	293	243	243		0,0
Baix Llobregat	640	644	801	609	█	-24,0
Barcelonès	3.231	10.502	10.827	10.827	█	0,0
Berguedà	190	478	478	478		0,0
Garraf	100	124	124	100		-19,4
Maresme	886	1.401	1.401	1.243	█	-11,3
Moianès	na	0	0	0		0,0
Osona	168	168	168	308		83,3
Vallès Occidental	66	459	544	654	█	20,2
Vallès Oriental	93	38	54	54		0,0

na: no aplica / no aplica / not applicable

Observatori del Turisme a Barcelona: ciutat i regió

Nombre d'albergs per comarca

Número de albergues por comarca

Number of youth hostels by region

Destinació Barcelona / Destino Barcelona / Destination Barcelona ●

2024










Observatori del Turisme a Barcelona: ciutat i regió


Oferta d'allotjament per tipologia
Oferta de alojamiento por topología
Accommodation by typology

Barcelona ciutat / Barcelona ciudad / Barcelona city ●
Barcelona regió / Barcelona región / Barcelona region ●
Destinació Barcelona / Destino Barcelona / Destination Barcelona ●

2024

		Establiments		Places	
		Establecimientos <i>Establishments</i>	Var. 24/23 (%)	Plazas <i>Bed places</i> ¹	Var. 24/23 (%)
	Hotels	456	-0,2	76.551	-0,1
	Hoteles	446	2,3	69.676	3,9
	Hotels	902	1,0	146.227	1,7
	Pensions i hostals	288	0,0	6.338	0,7
	Pensiones y hostales	224	1,4	4.917	0,9
	Guesthouses and inns	512	0,6	11.255	0,8
	Apartaments turístics	12	0,0	765	0,0
	Apartamentos turísticos	95	11,8	3.355	4,6
	Tourist apartments	107	10,3	4.120	3,7
	Habitatges d'ús turístic	10.327	5,2	60.711	4,5
	Viviendas de uso turístico	13.500	1,9	74.250	1,9
	Homes for tourist use	23.827	3,3	134.961	3,0
	Càmpings	0	0,0	0	0,0
	Campings	79	0,0	45.096	0,0
	Campsites	79	0,0	45.096	0,0
	Turisme rural	0	0,0	0	0,0
	Turismo rural	709	2,0	5.995	1,4
	Rural accommodation	709	2,0	5.995	1,4
	Albergs	126	0,0	10.478	0,0
	Albergues	37	-5,1	4.158	-9,3
	Youth hostels	163	-1,2	14.636	-2,8

¹ Es mostren places enlloc de llits / Se muestran plazas en lugar de camas / Places are shown instead of bed places



Observatori del Turisme a Barcelona: ciutat i regió

2

DEMANDA TURÍSTICA DEMANDA TURÍSTICA TOURISM DEMAND

2.1

Hotels
Hoteles
Hotels

Barcelona ciutat / Barcelona ciudad / Barcelona city ●
Barcelona regió / Barcelona región / Barcelona region ●
Destinació Barcelona / Destino Barcelona / Destination Barcelona ●

	2023	2024	Var. 24/23 (%)
Turistes	7.751.273	7.903.055	2,0
Turistas	4.497.312	4.565.527	1,5
Tourists	12.248.585	12.468.582	1,8
Pernoctacions	20.175.589	20.158.756	-0,1
Pernoctaciones	11.679.745	12.474.411	6,8
Overnights	31.855.334	32.633.167	2,4

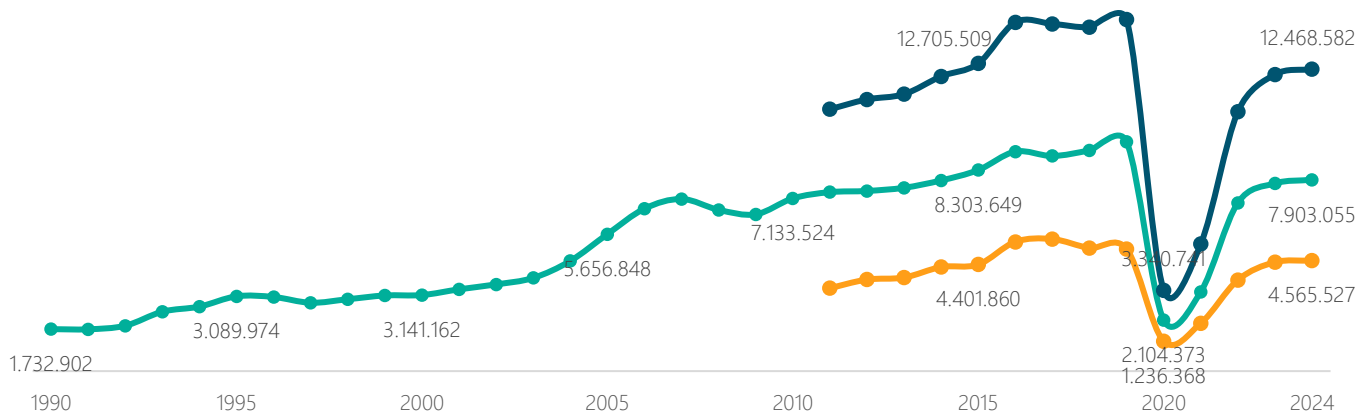
Observatori del Turisme a Barcelona: ciutat i regió

Evolució de turistes en hotels

Evolución de turistas en hoteles

Evolution of tourists in hotels

Barcelona ciutat / Barcelona ciudad / Barcelona city ●
Barcelona regió / Barcelona región / Barcelona region ●
Destinació Barcelona / Destino Barcelona / Destination Barcelona ●



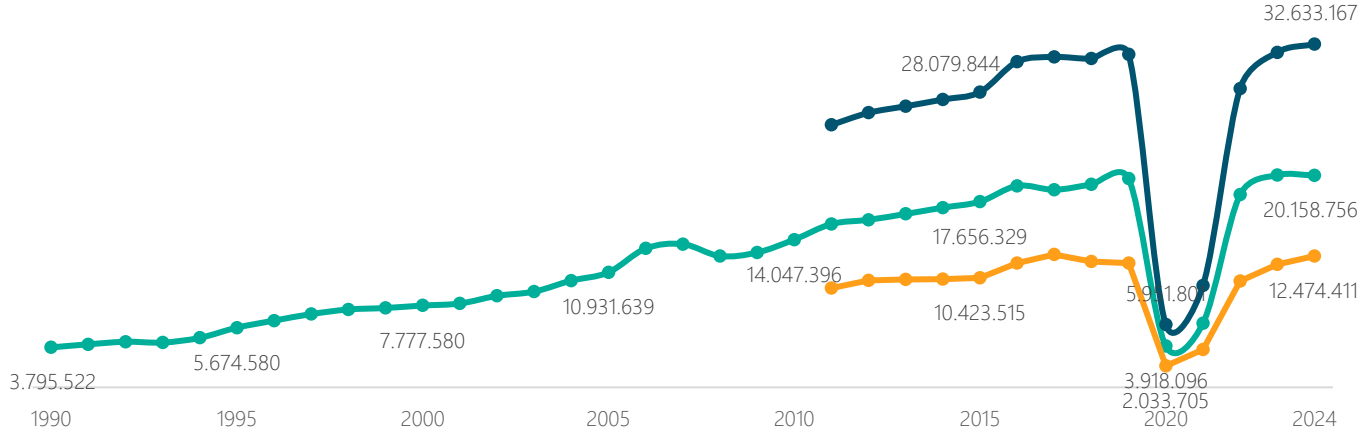
Observatori del Turisme a Barcelona: ciutat i regió

Evolució de pernoctacions en hotels

Evolución de pernoctaciones en hoteles

Evolution of overnights in hotels

Barcelona ciutat / Barcelona ciudad / Barcelona city ●
Barcelona regió / Barcelona región / Barcelona region ●
Destinació Barcelona / Destino Barcelona / Destination Barcelona ●



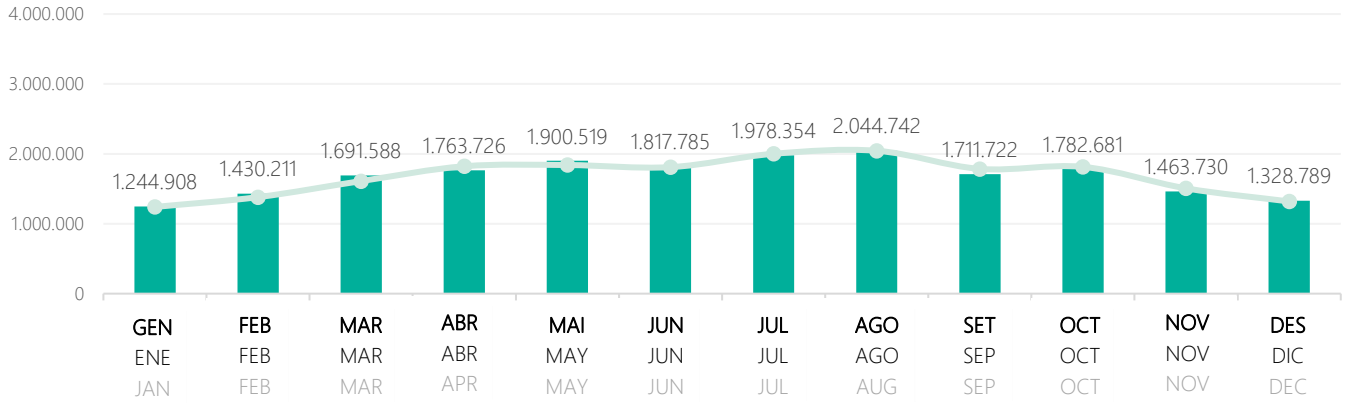
Observatori del Turisme a Barcelona: ciutat i regió



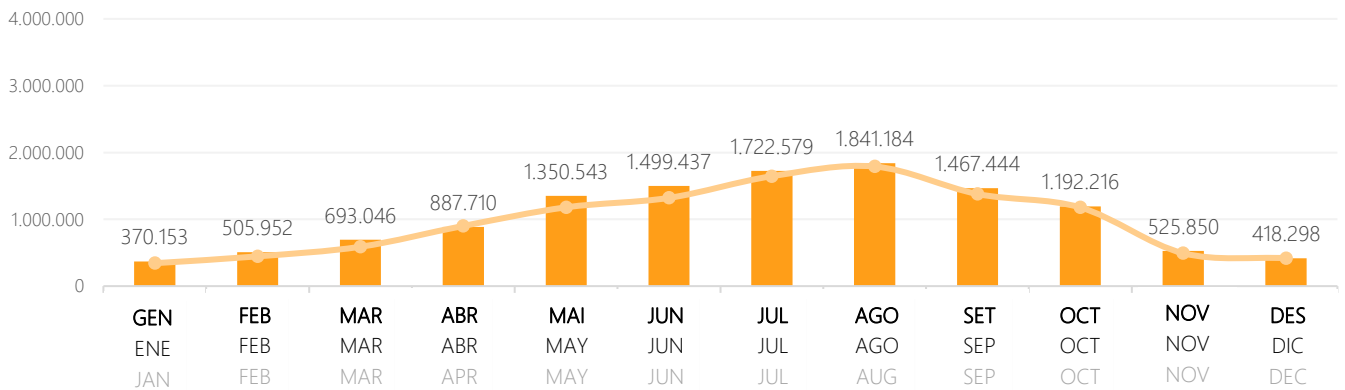
Estacionalitat de les pernoctacions en hotels
 Estacionalidad de las pernoctaciones en hoteles
 Seasonality of overnights in hotels

Barcelona ciutat / Barcelona ciudad / Barcelona city ●
Barcelona regió / Barcelona región / Barcelona region ●
Destinació Barcelona / Destino Barcelona / Destination Barcelona ●

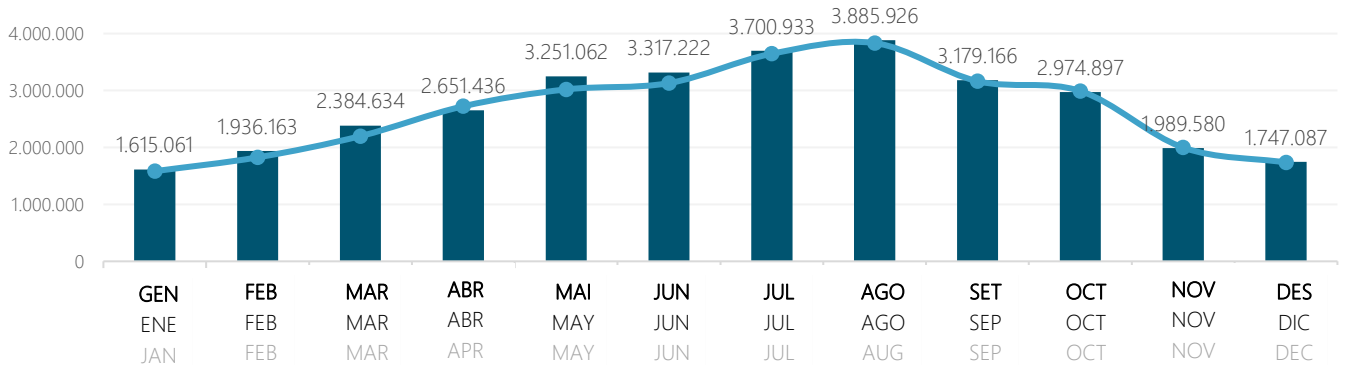
■ 2024 ● 2023



■ 2024 ● 2023



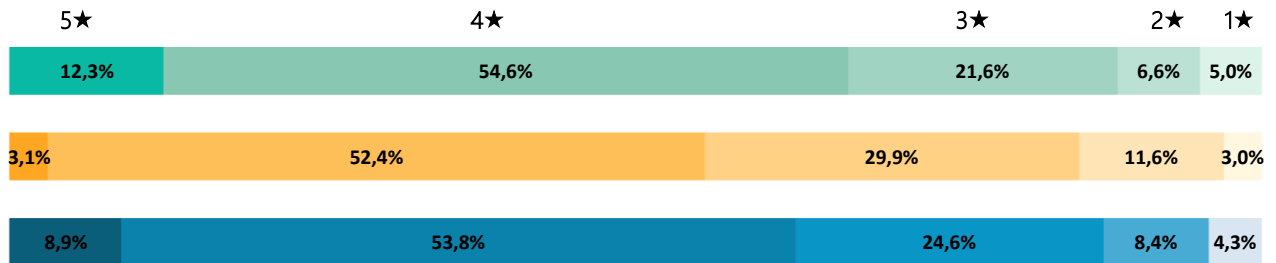
■ 2024 ● 2023



Distribució dels turistes en hotels segons categoria
Distribución de los turistas en hoteles según categoría
Distribution of tourists in hotels by category

Barcelona ciutat / Barcelona ciudad / Barcelona city ●
Barcelona regió / Barcelona región / Barcelona region ●
Destinació Barcelona / Destino Barcelona / Destination Barcelona ●

2024

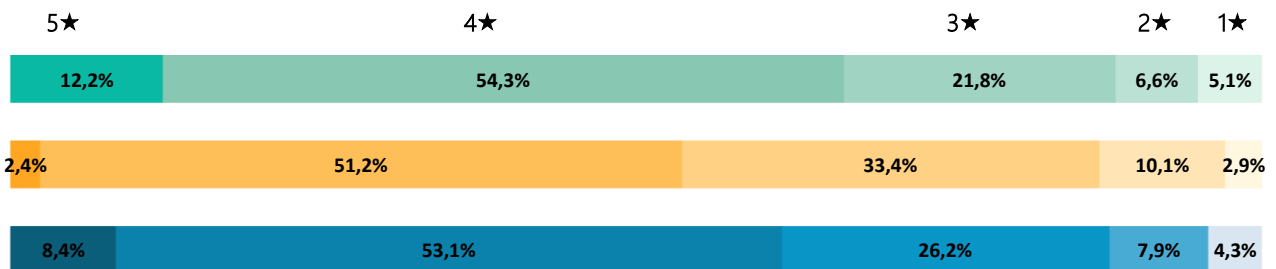


Observatori del Turisme a Barcelona: ciutat i regió

Distribució de les pernoctacions en hotels per categoria
Distribución de las pernoctaciones en hoteles por categoría
Distribution of overnight stays in hotels by category

Barcelona ciutat / Barcelona ciudad / Barcelona city ●
Barcelona regió / Barcelona región / Barcelona region ●
Destinació Barcelona / Destino Barcelona / Destination Barcelona ●

2024



Observatori del Turisme a Barcelona: ciutat i regió

Ocupació hotelera
Ocupación hotelera
Hotel occupancy rate

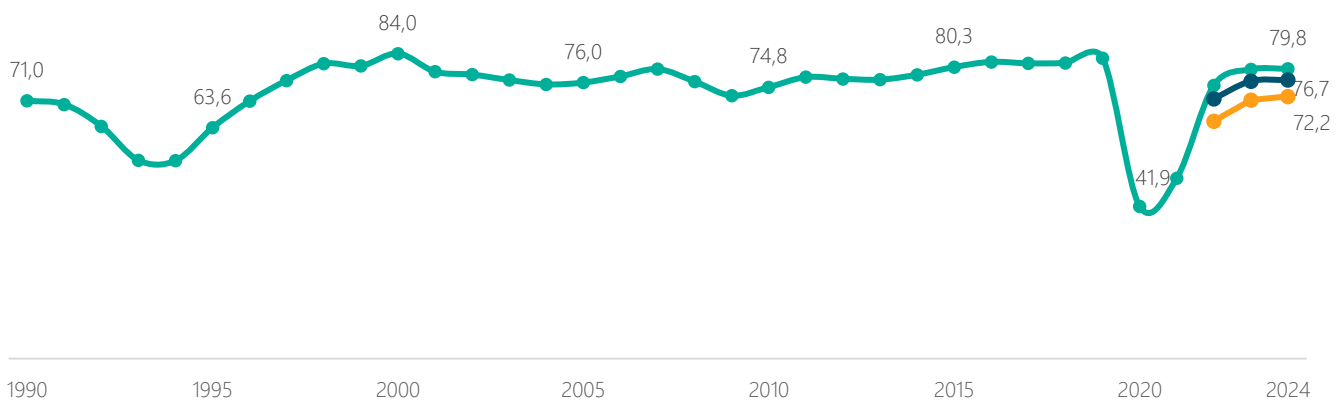
Barcelona ciutat / Barcelona ciudad / Barcelona city ●
Barcelona regió / Barcelona región / Barcelona region ●
Destinació Barcelona / Destino Barcelona / Destination Barcelona ●

	2023	2024	Var. 24/23 (pp)
Habitacions (%)	79,6	79,8	0,2
Habitaciones (%)	71,2	72,2	1,0
Rooms (%)	76,4	76,7	0,3
Places (%)	68,6	68,1	-0,5
Plazas (%)	60,6	62,4	1,8
Bed places (%)	65,5	65,7	0,2

Observatori del Turisme a Barcelona: ciutat i regió

Evolució de l'ocupació hotelera (habitacions) (%)
Evolución de la ocupación hotelera (habitaciones) (%)
Hotel occupancy evolution (rooms) (%)

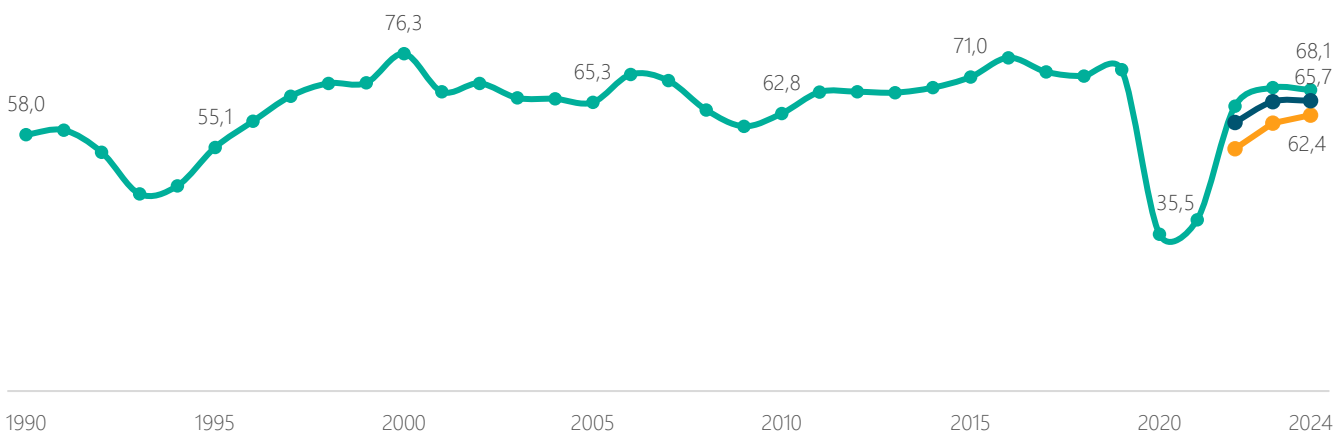
Barcelona ciutat / Barcelona ciudad / Barcelona city ●
Barcelona regió / Barcelona región / Barcelona region ●
Destinació Barcelona / Destino Barcelona / Destination Barcelona ●



Observatori del Turisme a Barcelona: ciutat i regió

Evolució de l'ocupació hotelera (places) (%)
Evolución de la ocupación hotelera (plazas) (%)
Hotel occupancy evolution (bed places) (%)

Barcelona ciutat / Barcelona ciudad / Barcelona city ●
Barcelona regió / Barcelona región / Barcelona region ●
Destinació Barcelona / Destino Barcelona / Destination Barcelona ●



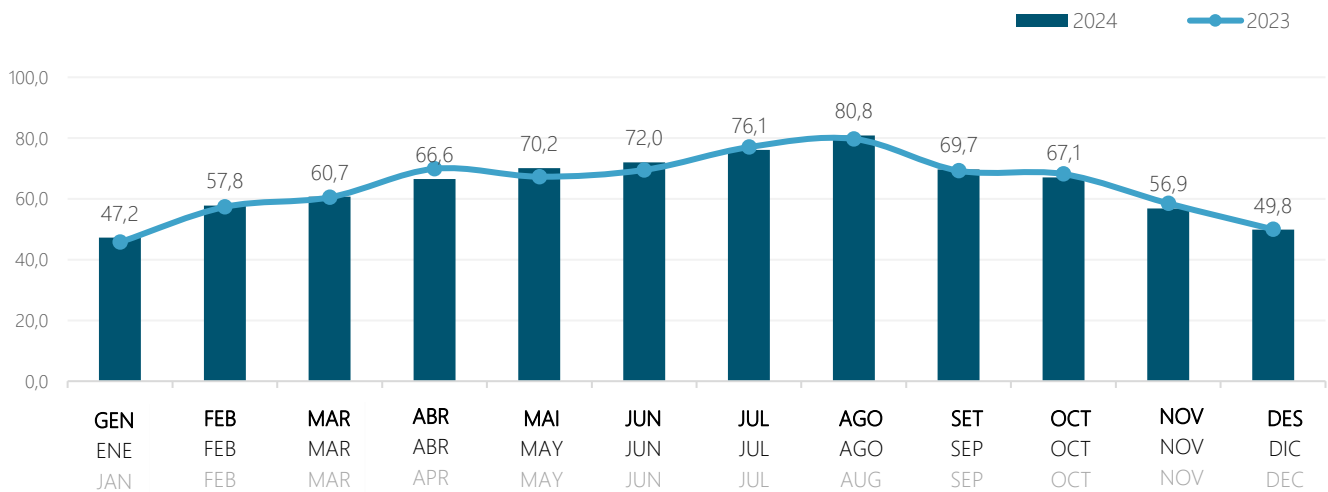
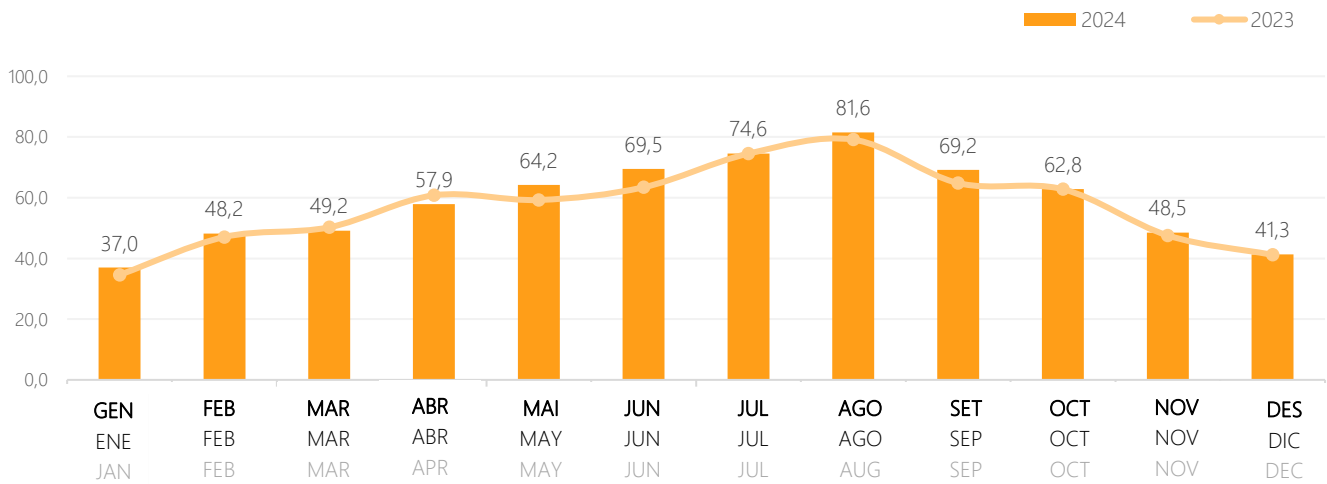
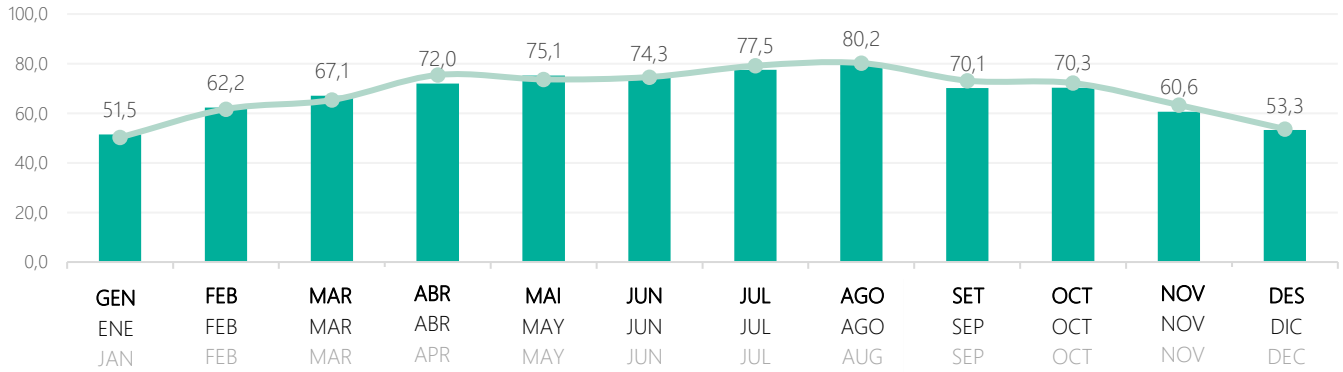
Observatori del Turisme a Barcelona: ciutat i regió



Estacionalitat de l'ocupació hotelera (places) (%)
Estacionalidad de la ocupación hotelera (plazas) (%)
Hotel occupancy rate seasonality (bed places) (%)

Barcelona ciutat / Barcelona ciudad / Barcelona city ●
Barcelona regió / Barcelona región / Barcelona region ●
Destinació Barcelona / Destino Barcelona / Destination Barcelona ●

2024 — 2023



Observatori del Turisme a Barcelona: ciutat i regió

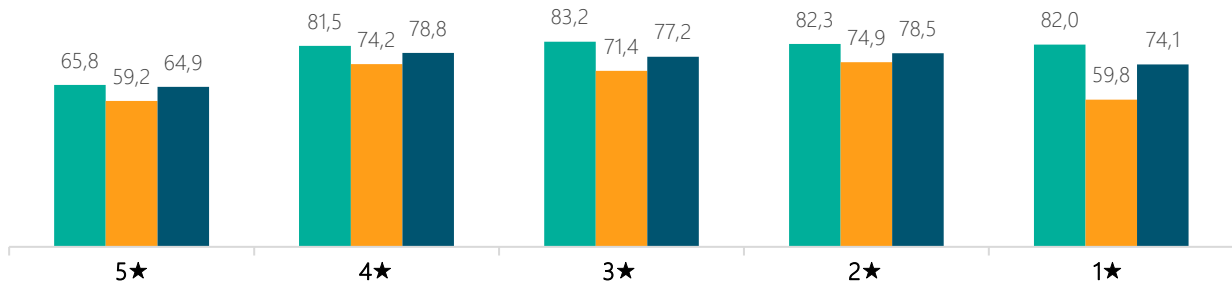
Consulta font / Consulta fuente / Look up source

Ocupació hotelera per categoria (%)
 Ocupación hotelera por categoría (%)
 Hotel occupancy rate by category (%)

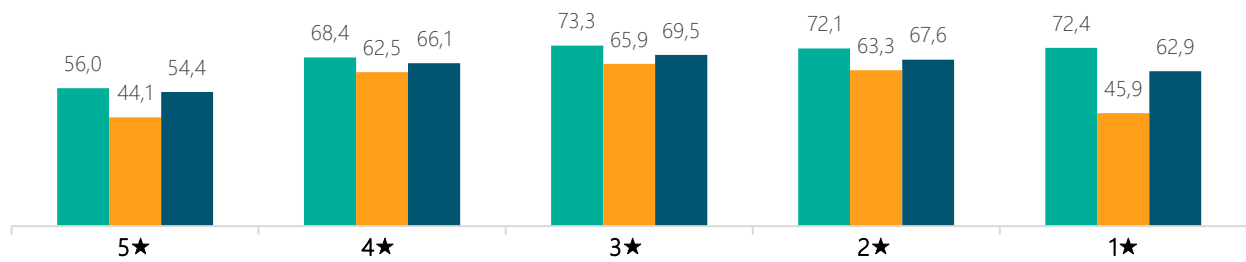
Barcelona ciutat / Barcelona ciudad / Barcelona city ●
 Barcelona regió / Barcelona región / Barcelona region ●
 Destinació Barcelona / Destino Barcelona / Destination Barcelona ●

2024

Habitacions / Habitaciones / Rooms



Places / Plazas / Bed places



Observatori del Turisme a Barcelona: ciutat i regió



Estada mitjana en hotels

Estancia media en hoteles

Average length of stay in hotels

- Barcelona ciutat / Barcelona ciudad / Barcelona city
- Barcelona regió / Barcelona región / Barcelona region
- Destinació Barcelona / Destino Barcelona / Destination Barcelona

	2023	2024	Var. 24/23 (nits / noches / nights)
Nits	2,6	2,6	0,0
Noches	2,6	2,7	0,1
Nights	2,6	2,6	0,0

Observatori del Turisme a Barcelona: ciutat i regió

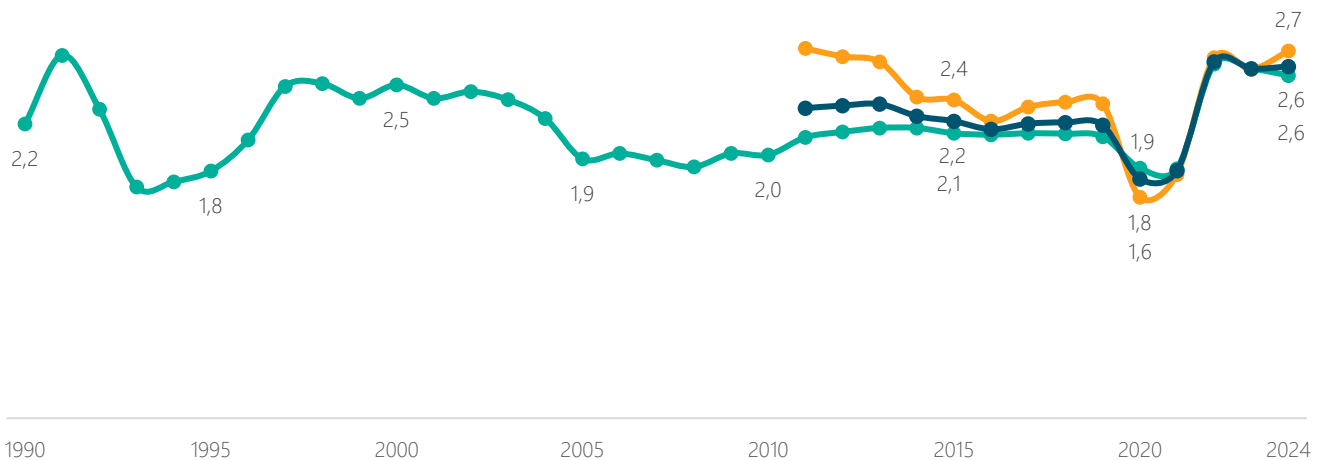


Evolució de l'estada mitjana en hotels (nits)

Evolución de la estancia media en hoteles (noches)

Average length of stay in hotels evolution (nights)

- Barcelona ciutat / Barcelona ciudad / Barcelona city
- Barcelona regió / Barcelona región / Barcelona region
- Destinació Barcelona / Destino Barcelona / Destination Barcelona

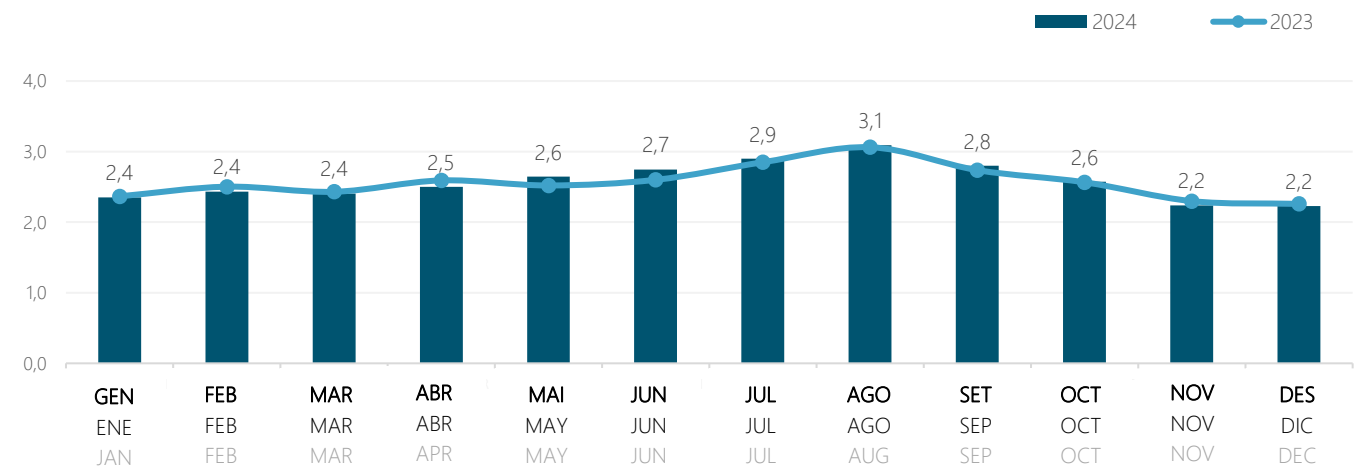
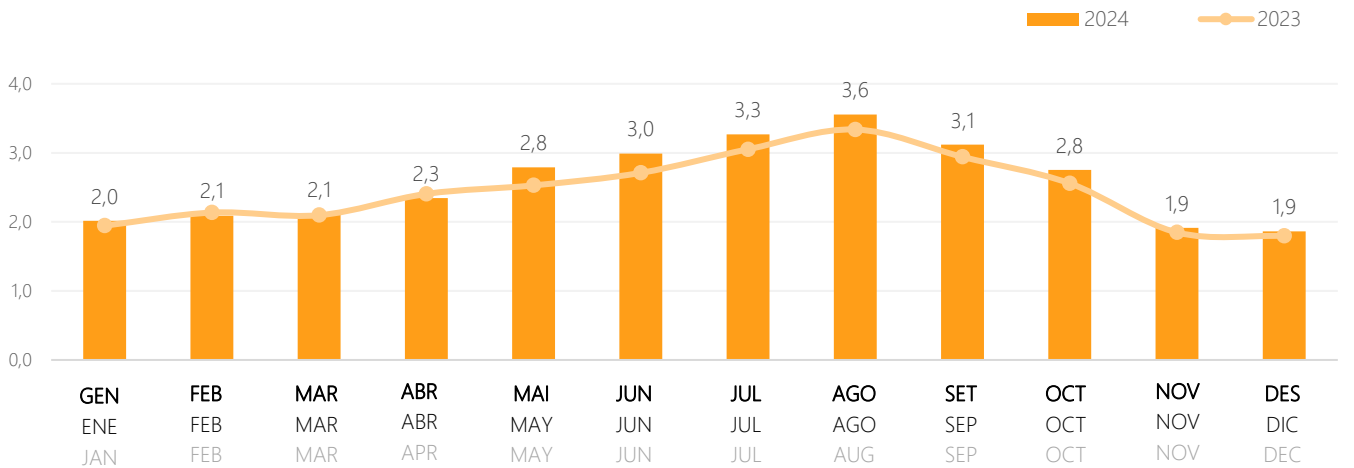
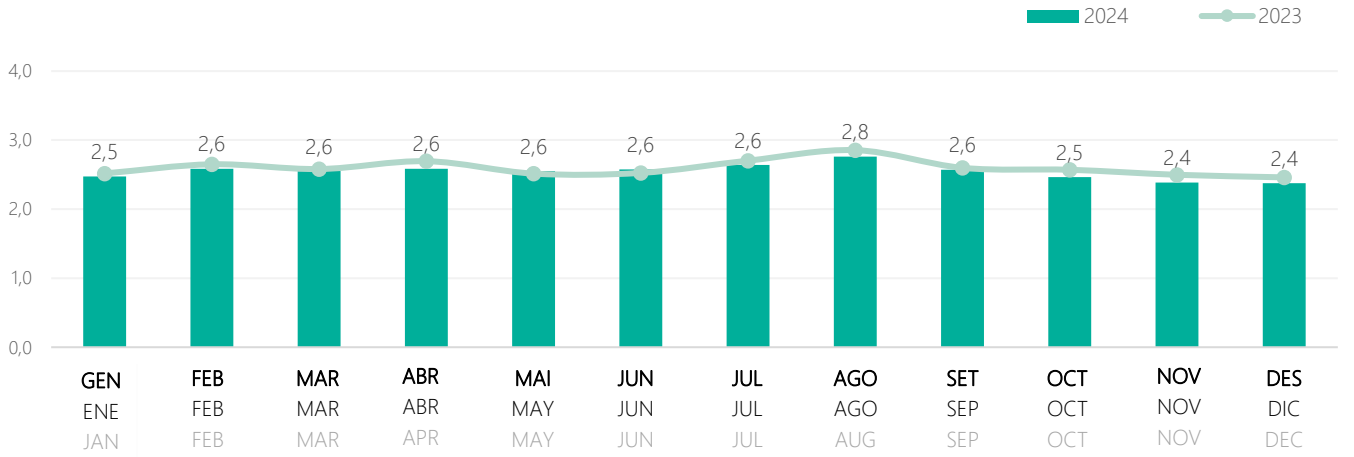


Observatori del Turisme a Barcelona: ciutat i regió



Estacionalitat de l'estada mitjana en hotels (nits)
Estacionalidad de la estancia media en hoteles (noches)
Hotel average length of stay seasonality (nights)

Barcelona ciutat / Barcelona ciudad / Barcelona city
Barcelona regió / Barcelona región / Barcelona region
Destinació Barcelona / Destino Barcelona / Destination Barcelona



Observatori del Turisme a Barcelona: ciutat i regió

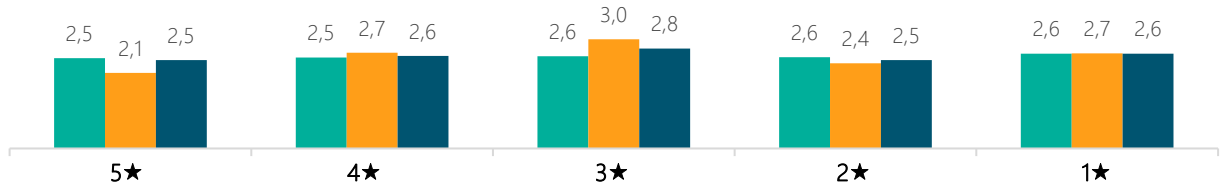
Consulta font / Consulta fuente / Look up source



Estada mitjana en hotels per categoria (nits)
 Estancia media en hoteles por categoría (noches)
 Average length of stay in hotels by category (nights)

Barcelona ciutat / Barcelona ciudad / Barcelona city
 Barcelona regió / Barcelona región / Barcelona region
 Destinació Barcelona / Destino Barcelona / Destination Barcelona

2024



Observatori del Turisme a Barcelona: ciutat i regió

2.2

Pensions i hostals Pensiones y hostales Guesthouses and inns

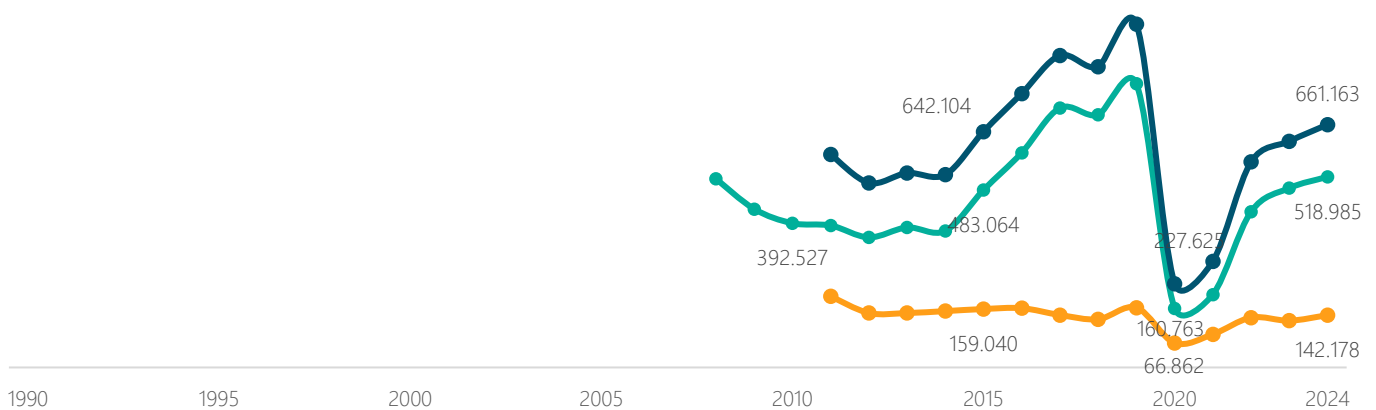
Barcelona ciutat / Barcelona ciudad / Barcelona city ●
Barcelona regió / Barcelona región / Barcelona region ●
Destinació Barcelona / Destino Barcelona / Destination Barcelona ●

	2023	2024	Var. 24/23 (%)
Turistes	488.208	518.985	6,3
Turistas	127.376	142.178	11,6
Tourists	615.584	661.163	7,4
Pernoctacions	1.495.423	1.662.080	11,1
Pernoctaciones	401.870	486.284	21,0
Overnights	1.897.293	2.148.364	13,2

Observatori del Turisme a Barcelona: ciutat i regió

Evolució de turistes en pensions i hostals Evolución de turistas en pensiones y hostales Evolution of tourists in guesthouses and inns

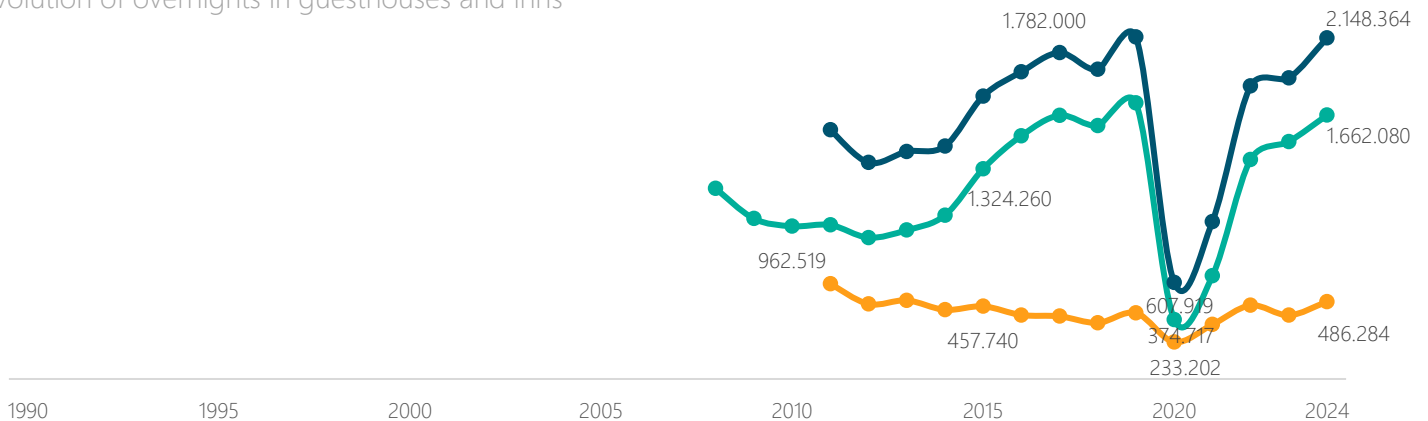
Barcelona ciutat / Barcelona ciudad / Barcelona city ●
Barcelona regió / Barcelona región / Barcelona region ●
Destinació Barcelona / Destino Barcelona / Destination Barcelona ●



Observatori del Turisme a Barcelona: ciutat i regió

Evolució de pernoctacions en pensions i hostals Evolución de pernoctaciones en pensiones y hostales Evolution of overnights in guesthouses and inns

Barcelona ciutat / Barcelona ciudad / Barcelona city ●
Barcelona regió / Barcelona región / Barcelona region ●
Destinació Barcelona / Destino Barcelona / Destination Barcelona ●

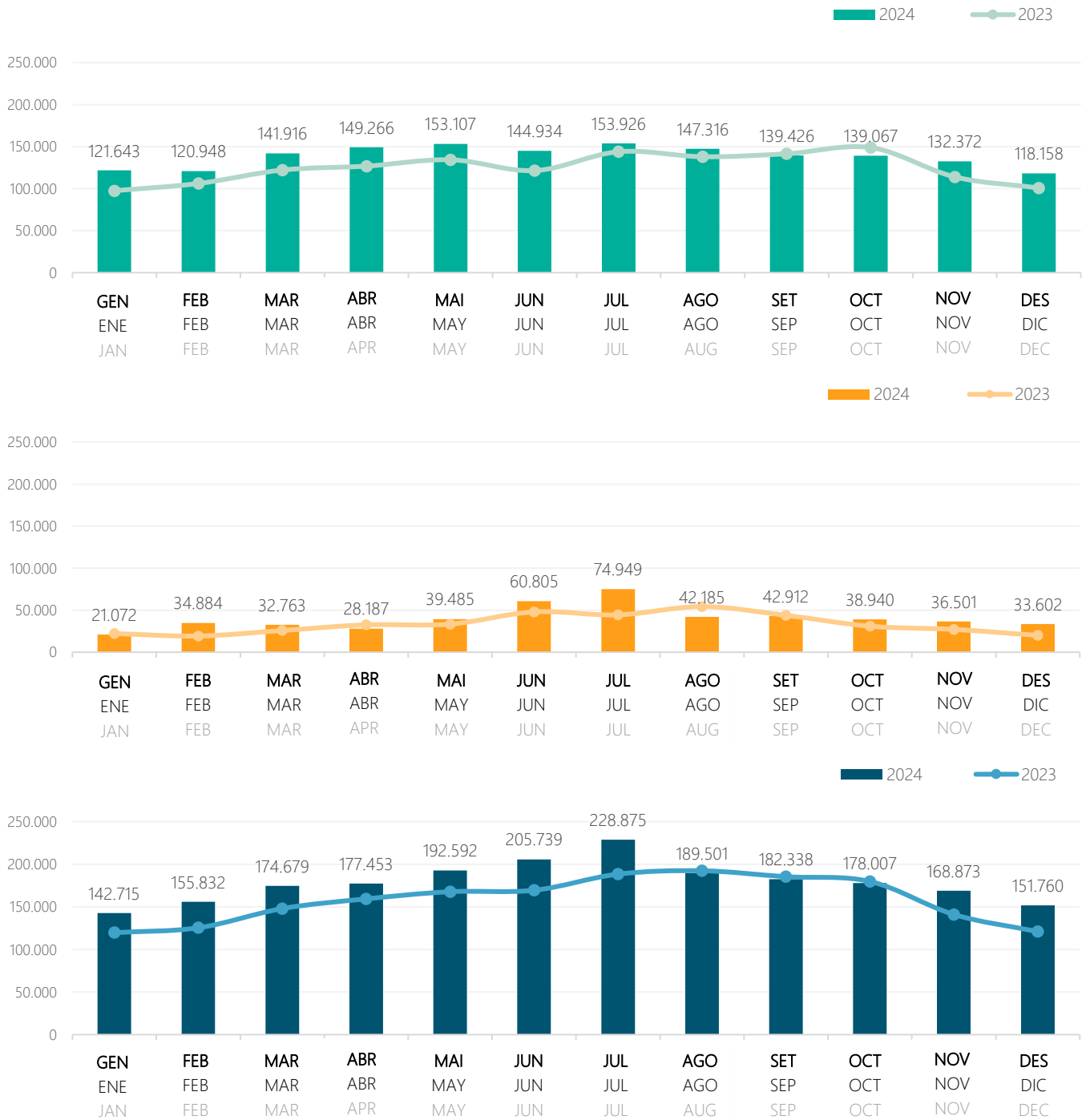


Observatori del Turisme a Barcelona: ciutat i regió



Estacionalitat de les pernотacions en pensions i hostals
Estacionalidad de las pernотaciones en pensiones y hostales
Seasonality of overnights in guesthouses and inns

Barcelona ciutat / Barcelona ciudad / Barcelona city
Barcelona regió / Barcelona región / Barcelona region
Destinació Barcelona / Destino Barcelona / Destination Barcelona



Observatori del Turisme a Barcelona: ciutat i regió

Distribució de turistes en pensions i hostals segons categoria
Distribución de turistas en pensiones y hostales por categoría
Distribution of tourists in guesthouses and inns by category

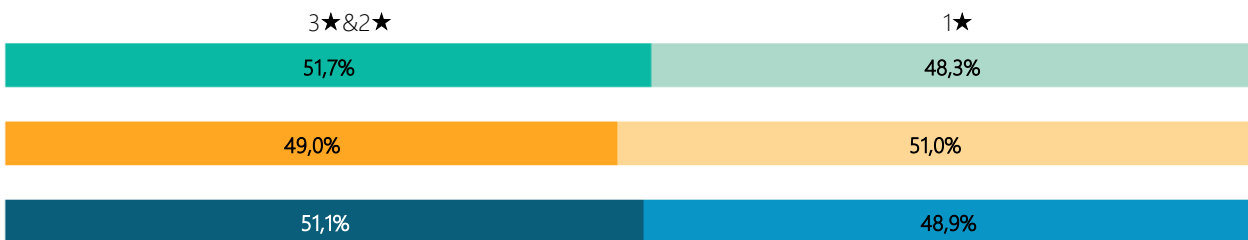
Barcelona ciutat / Barcelona ciudad / Barcelona city ●
Barcelona regió / Barcelona región / Barcelona region ●
Destinació Barcelona / Destino Barcelona / Destination Barcelona ●
2024



Observatori del Turisme a Barcelona: ciutat i regió

Distribució de pernотacions en pensions i hostals segons categoria
Distribución de pernотaciones en pensiones y hostales por categoría
Distribution of overnights in guesthouses and inns by category

Barcelona ciutat / Barcelona ciudad / Barcelona city ●
Barcelona regió / Barcelona región / Barcelona region ●
Destinació Barcelona / Destino Barcelona / Destination Barcelona ●
2024



Observatori del Turisme a Barcelona: ciutat i regió

Ocupació de pensions i hostals

Ocupación de pensiones y hostales

Guesthouses and inns occupancy rate

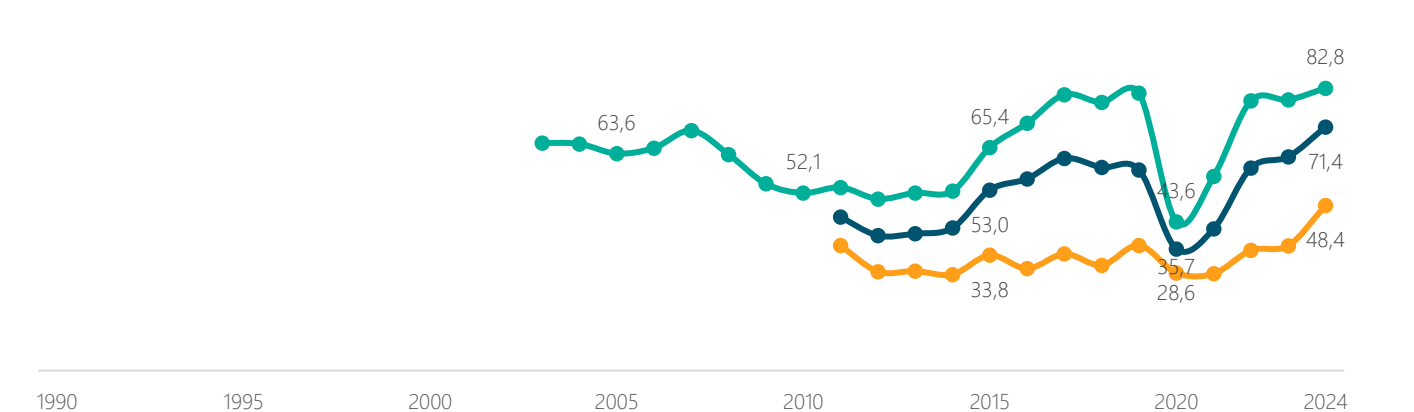
	2023	2024	Var. 24/23 (pp)
Habitacions (%)	79,4	82,8	3,4
Habitaciones (%)	36,6	48,4	11,8
Rooms (%)	62,7	71,4	8,7
Places (%)	70,4	70,7	0,3
Plazas (%)	29,8	40,5	10,7
Bed places (%)	54,6	60,5	5,9

Observatori del Turisme a Barcelona: ciutat i regió

Evolució de l'ocupació de pensions (habitacions) (%)

Evolución de la ocupación de pensiones (habitaciones) (%)

Guesthouses and inns occupancy evolution (rooms) (%)

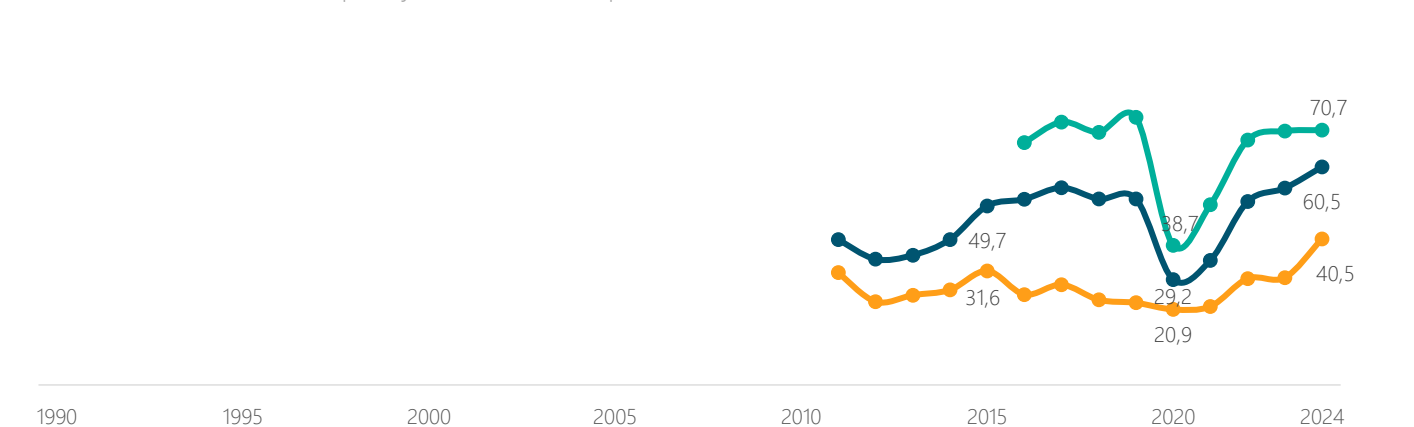


Observatori del Turisme a Barcelona: ciutat i regió

Evolució de l'ocupació en pensions (places) (%)

Evolución de la ocupación en pensiones (plazas) (%)

Guesthouses and inns occupancy evolution (bed places) (%)



Observatori del Turisme a Barcelona: ciutat i regió



Estacionalitat de l'ocupació en pensions (places) (%)

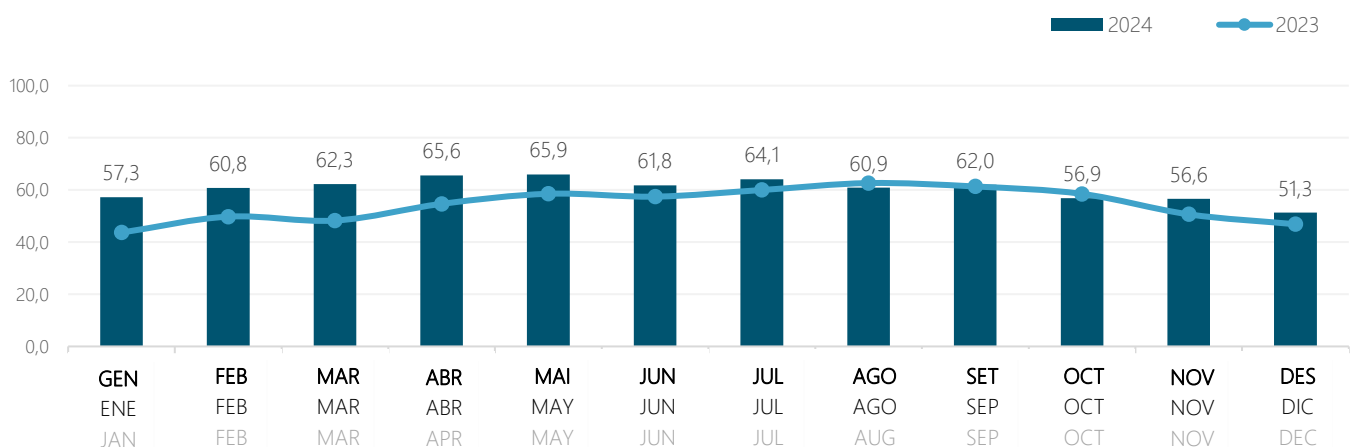
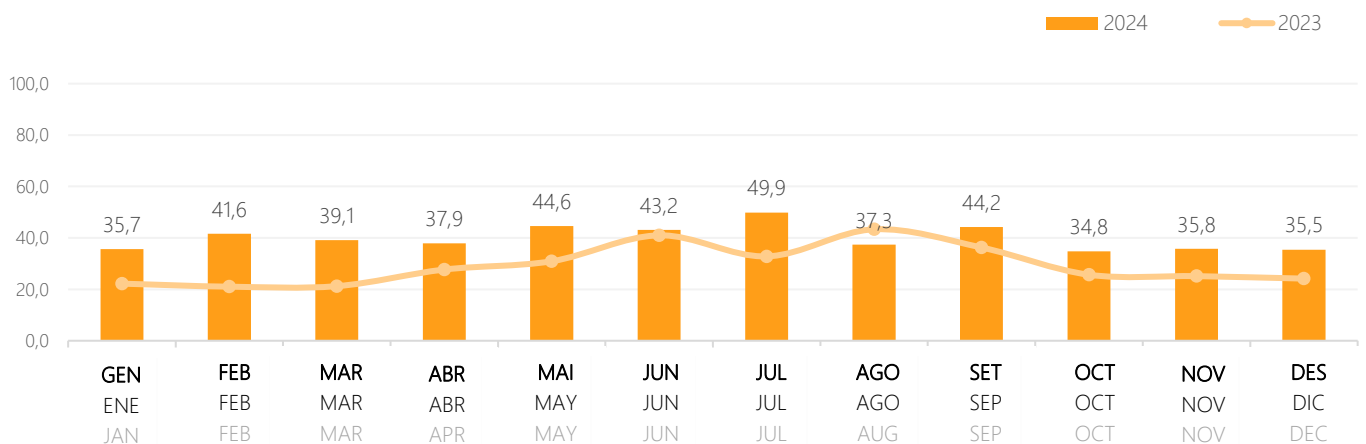
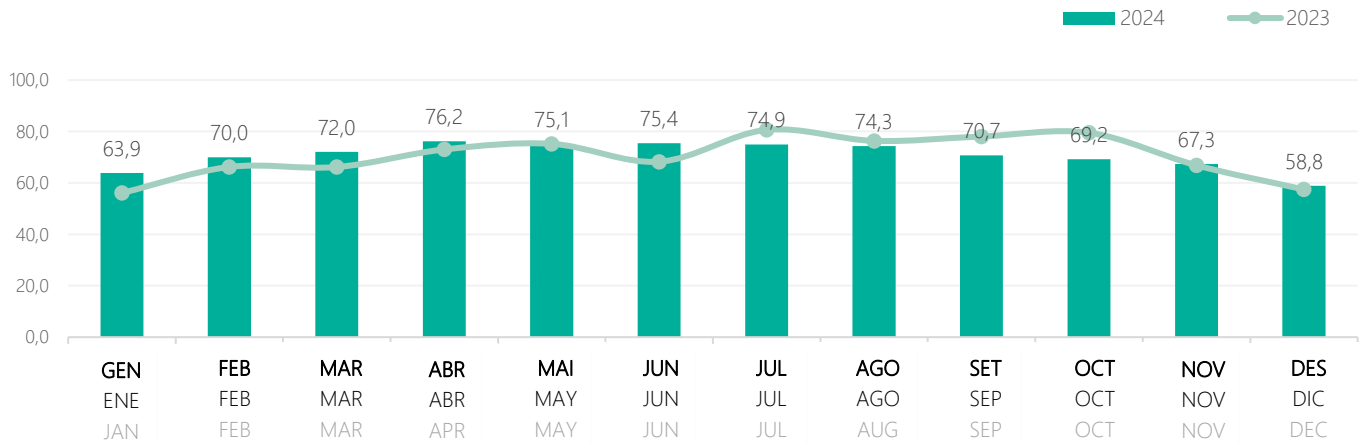
Estacionalidad de la ocupación pensiones (plazas) (%)

Guesthouses occupancy rate seasonality (bed places) (%)

Barcelona ciutat / Barcelona ciudad / Barcelona city

Barcelona regió / Barcelona región / Barcelona region

Destinació Barcelona / Destino Barcelona / Destination Barcelona



Observatori del Turisme a Barcelona: ciutat i regió

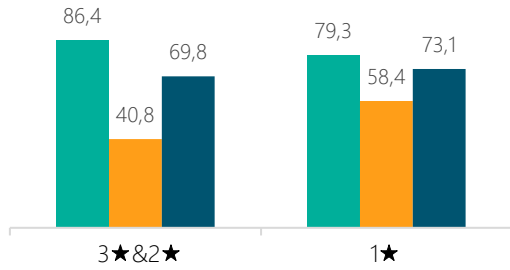
Consulta font / Consulta fuente / Look up source

Ocupació en hostals i pensions per categoria (%)
 Ocupación en hostales y pensiones por categoría (%)
 Tourists in guesthouses and inns by category (%)

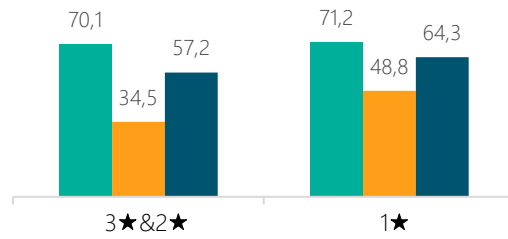
Barcelona ciutat / Barcelona ciudad / Barcelona city ●
 Barcelona regió / Barcelona región / Barcelona region ●
 Destinació Barcelona / Destino Barcelona / Destination Barcelona ●

2024

Habitacions / Habitaciones / Rooms



Places / Plazas / Bed places



Observatori del Turisme a Barcelona: ciutat i regió



Estada mitjana en pensions i hostals

Estancia media en pensiones y hostales

Average length of stay in guesthouses and inns

- **Barcelona ciutat** / Barcelona ciudad / Barcelona city
- **Barcelona regió** / Barcelona región / Barcelona region
- **Destinació Barcelona** / Destino Barcelona / Destination Barcelona

	2023	2024	Var. 24/23 (nits / noches / nights)
Nits	3,1	3,2	0,1
Noches	3,2	3,4	0,2
Nights	3,1	3,2	0,1

Observatori del Turisme a Barcelona: ciutat i regió

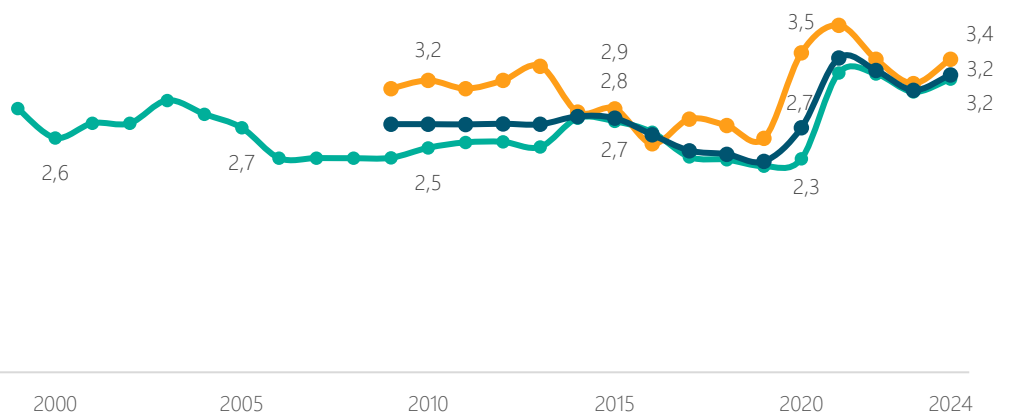


Evolució de l'estada mitjana en pensions i hostals (nits)

Evolución estancia media en pensiones y hostales (noches)

Average length of stay in guesthouses and inns evolution (nights)

- **Barcelona ciutat** / Barcelona ciudad / Barcelona city
- **Barcelona regió** / Barcelona región / Barcelona region
- **Destinació Barcelona** / Destino Barcelona / Destination Barcelona



Observatori del Turisme a Barcelona: ciutat i regió

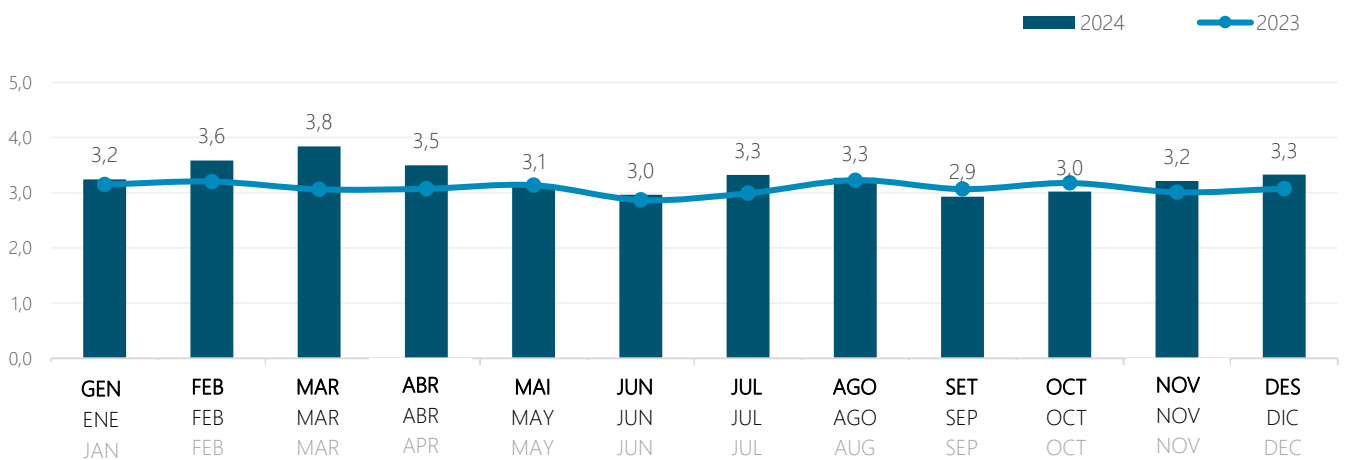
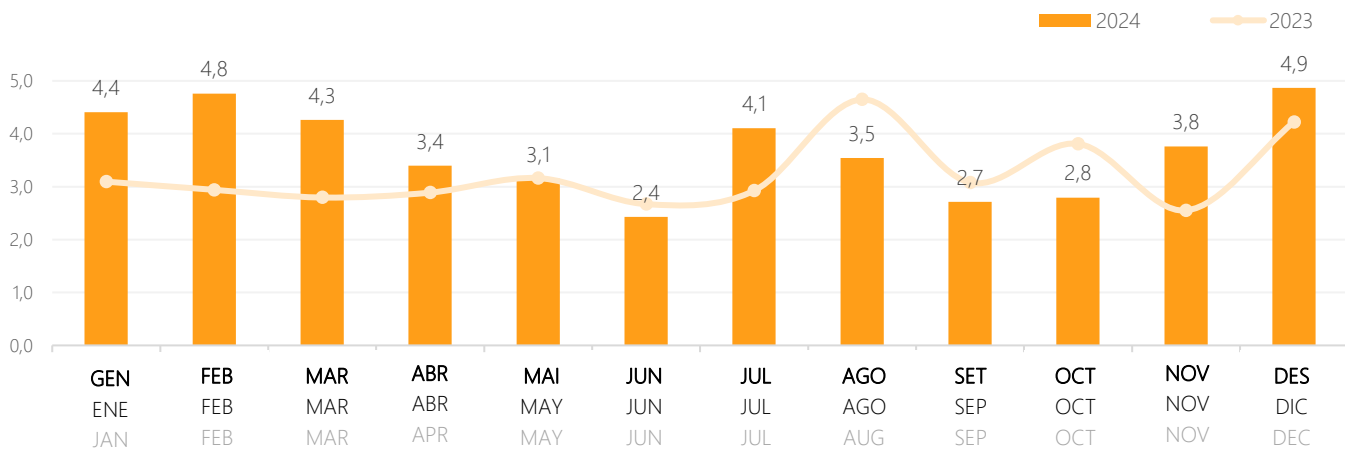
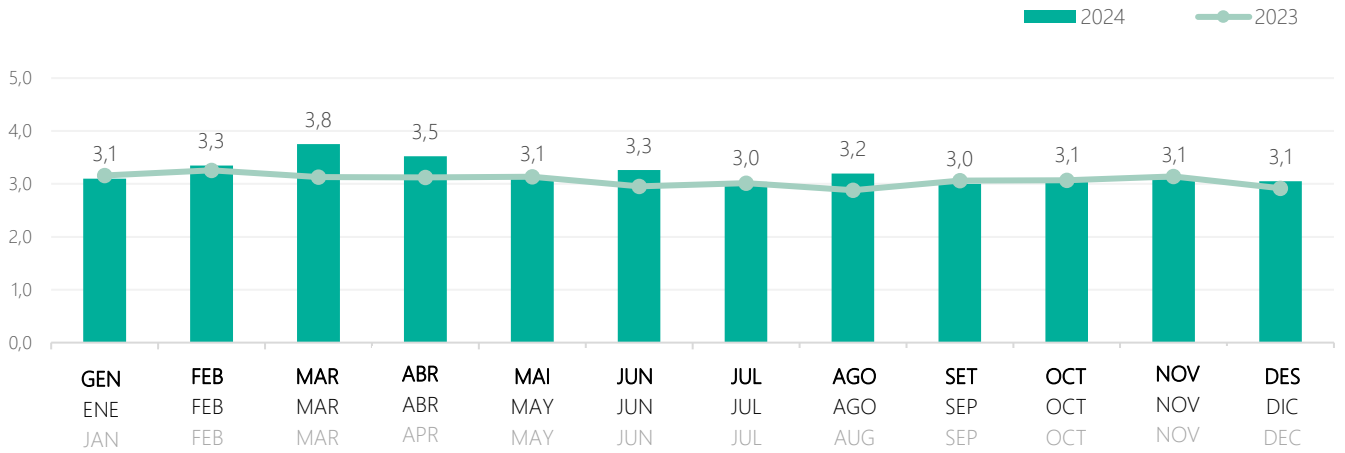


Estacionalitat de l'estada mitjana en hostals (nits)

Estacionalidad de la estancia media en hostales (noches)

Guesthouses average length of stay seasonality (nights)

Barcelona ciutat / Barcelona ciudad / Barcelona city
 Barcelona regió / Barcelona región / Barcelona region
 Destinació Barcelona / Destino Barcelona / Destination Barcelona



Observatori del Turisme a Barcelona: ciutat i regió

Consulta font / Consulta fuente / Look up source



Estada mitjana en hostals i pensions per categoria (nits)

Estancia media en hostales y pensiones por categoría (noches)

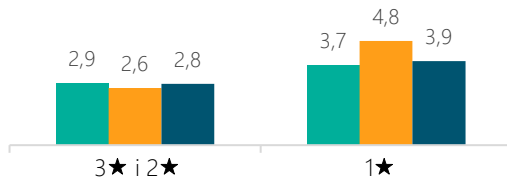
Guesthouses average length of stay by category (nights)

Barcelona ciutat / Barcelona ciudad / Barcelona city

Barcelona regió / Barcelona región / Barcelona region

Destinació Barcelona / Destino Barcelona / Destination Barcelona

2024



Observatori del Turisme a Barcelona: ciutat i regió

2.3

Apartaments turístics Apartamentos turísticos Tourist apartments

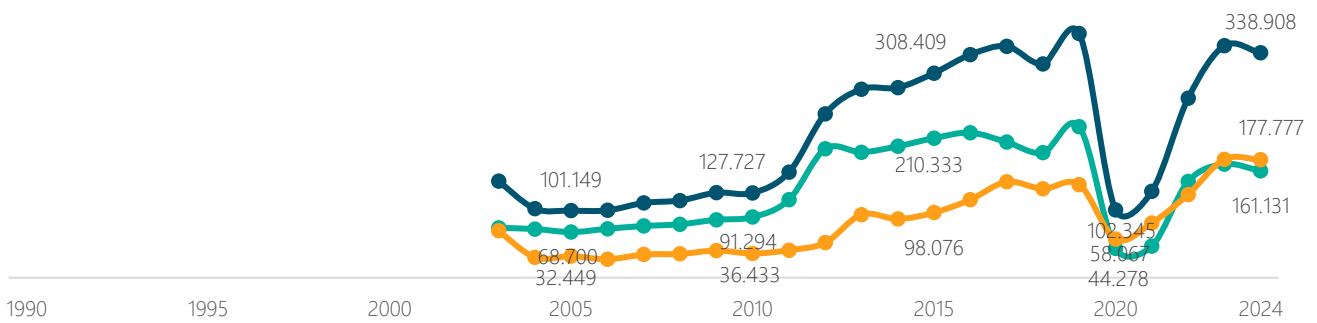
Barcelona ciutat / Barcelona ciudad / Barcelona city ●
Barcelona regió / Barcelona región / Barcelona region ●
Destinació Barcelona / Destino Barcelona / Destination Barcelona ●

	2023	2024	Var. 24/23 (%)
Turistes	171.116	161.131	-5,8
Turistas	178.532	177.777	-0,4
Tourists	349.648	338.908	-3,1
Pernoctacions	571.041	552.095	-3,3
Pernoctaciones	1.266.670	1.377.506	8,8
Overnights	1.837.711	1.929.601	5,0

Observatori del Turisme a Barcelona: ciutat i regió

Evolució de turistes en apartaments turístics Evolución de turistas en apartamentos turísticos Evolution of tourists in tourist apartments

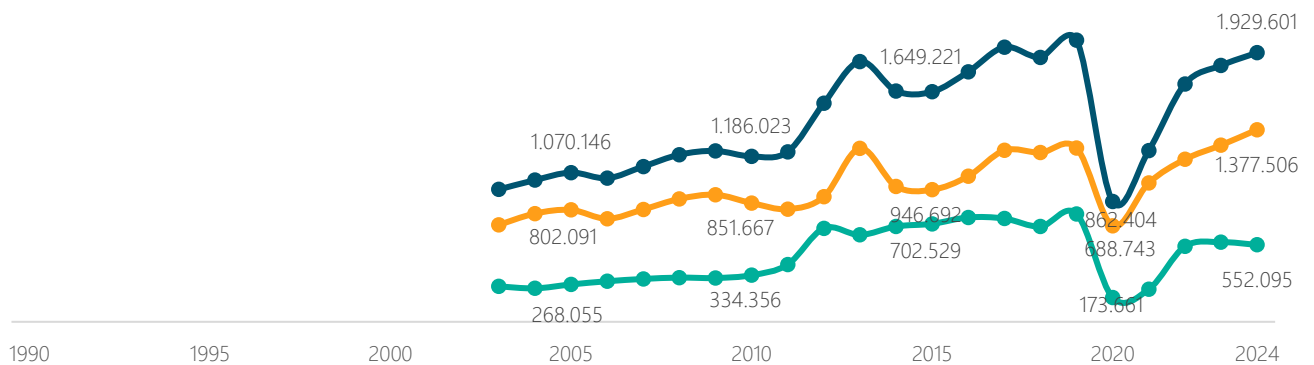
Barcelona ciutat / Barcelona ciudad / Barcelona city ●
Barcelona regió / Barcelona región / Barcelona region ●
Destinació Barcelona / Destino Barcelona / Destination Barcelona ●



Observatori del Turisme a Barcelona: ciutat i regió

Evolució de pernoctacions en apartaments turístics Evolución de pernoctaciones en apartamentos turísticos Evolution of overnights in tourist apartments

Barcelona ciutat / Barcelona ciudad / Barcelona city ●
Barcelona regió / Barcelona región / Barcelona region ●
Destinació Barcelona / Destino Barcelona / Destination Barcelona ●

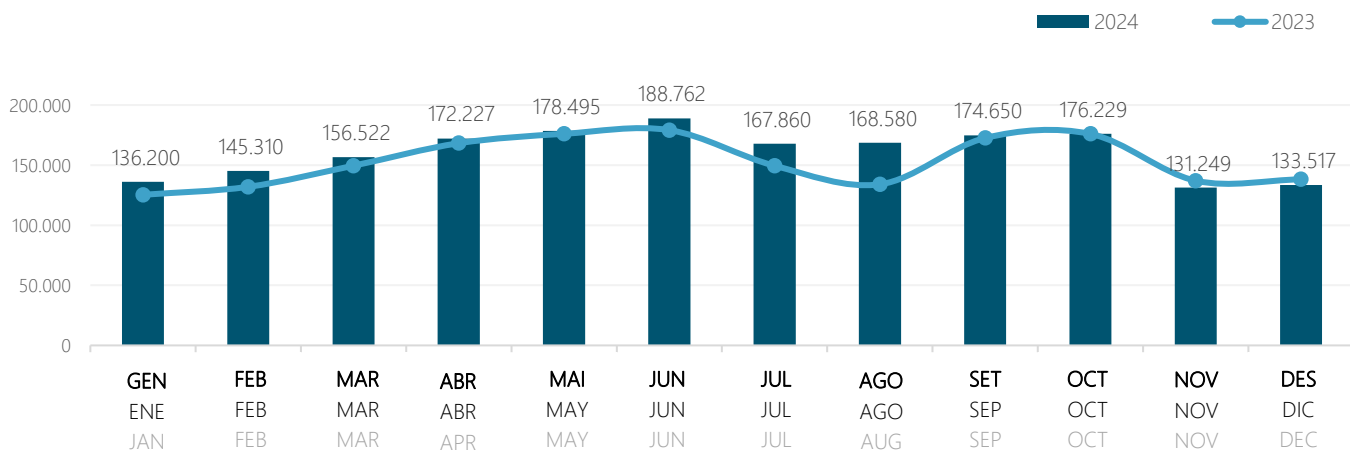
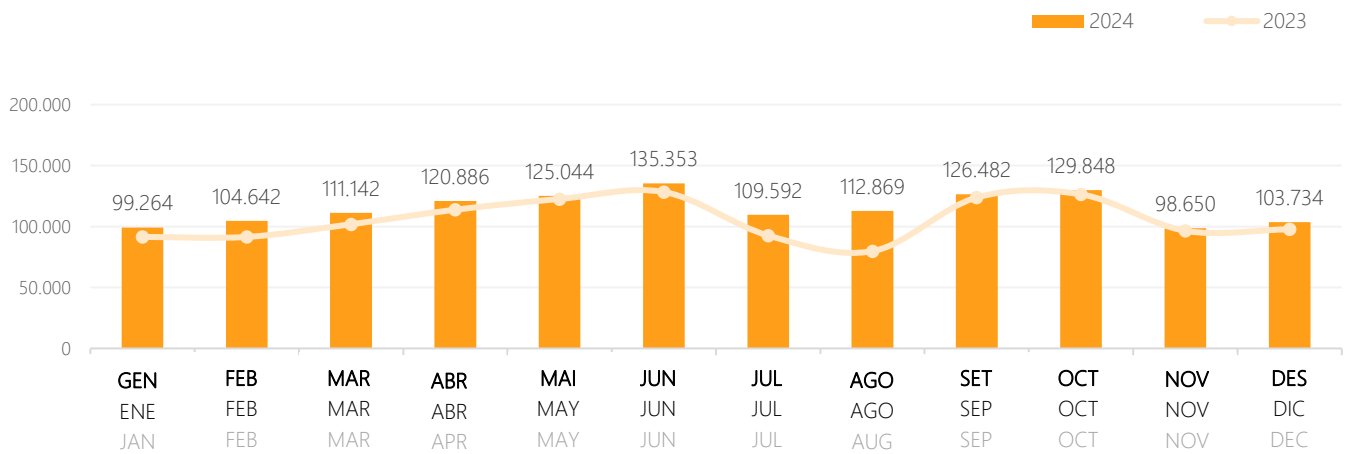
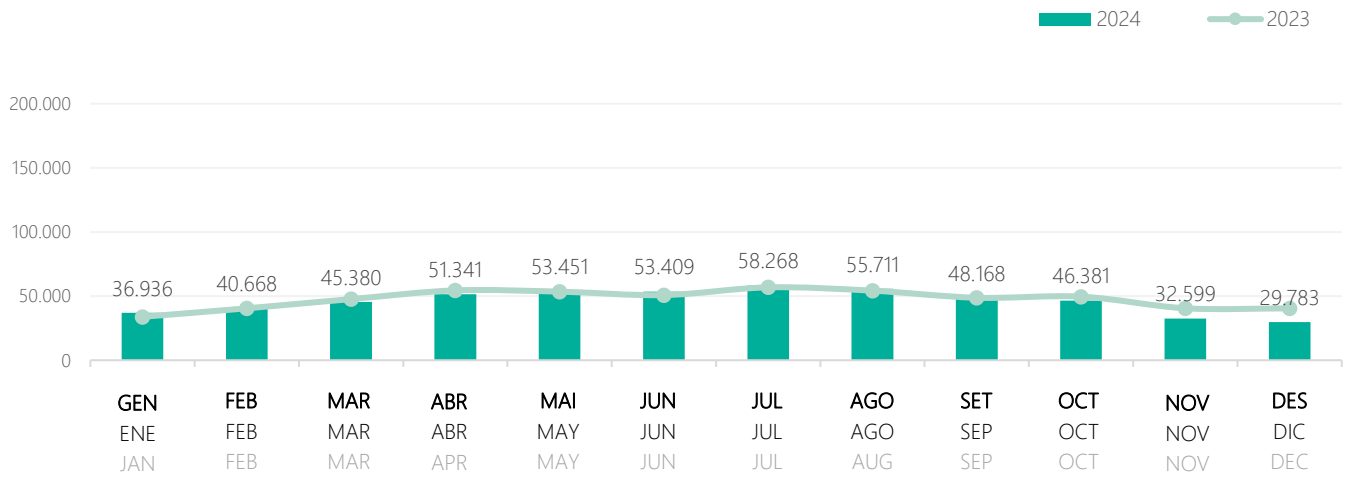


Observatori del Turisme a Barcelona: ciutat i regió



Estacionalitat de les pernoctacions en apartaments (%)
Estacionalidad de las pernoctaciones en apartamentos (%)
Seasonality of overnights in apartments (%)

Barcelona ciutat / Barcelona ciudad / Barcelona city
Barcelona regió / Barcelona región / Barcelona region
Destinació Barcelona / Destino Barcelona / Destination Barcelona



Observatori del Turisme a Barcelona: ciutat i regió

Consulta font / Consulta fuente / Look up source

Ocupació en apartaments turístics
Ocupación en apartamentos turísticos
Tourist apartments occupancy rate

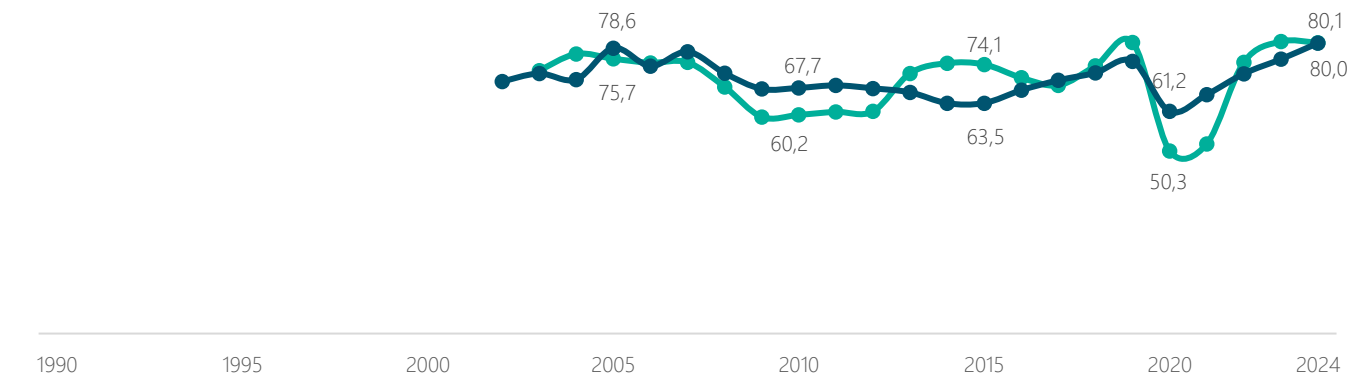
Barcelona ciutat / Barcelona ciudad / Barcelona city ●
Barcelona regió / Barcelona región / Barcelona region ●
Destinació Barcelona / Destino Barcelona / Destination Barcelona ●

	2023	2024	Var. 24/23 (pp)
Apartaments (%)	80,4	80,1	-0,3
Apartamentos (%)	nd	nd	nd
Apartments (%)	75,6	80,0	4,4
Places (%)	52,6	49,2	-3,4
Plazas (%)	56,5	61,5	5,0
Bed places (%)	55,3	57,9	2,6

Observatori del Turisme a Barcelona: ciutat i regió

Evolució de l'ocupació en apartaments (habitacions) (%)
Evolución de la ocupación en apartamentos (habitaciones) (%)
Evolution of the apartments occupancy (rooms) (%)

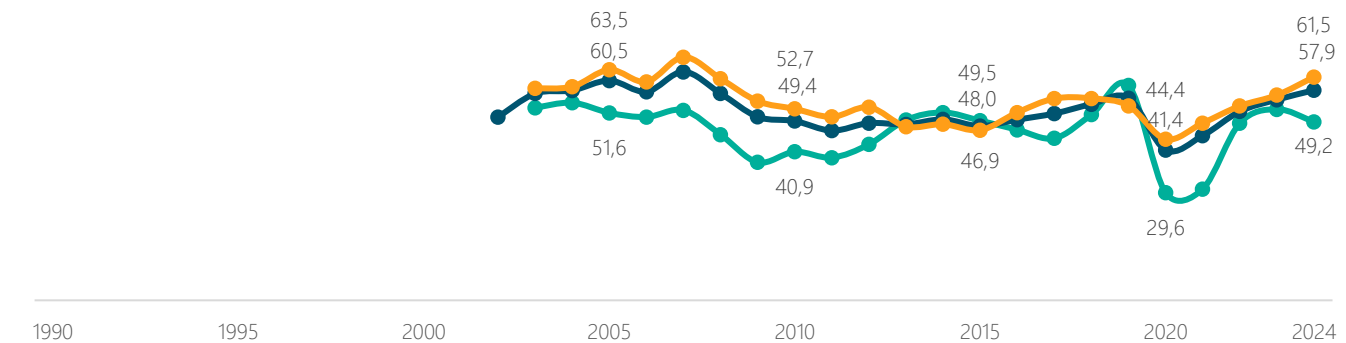
Barcelona ciutat / Barcelona ciudad / Barcelona city ●
Destinació Barcelona / Destino Barcelona / Destination Barcelona ●



Observatori del Turisme a Barcelona: ciutat i regió

Evolució de l'ocupació en apartaments (places) (%)
Evolución de la ocupación en apartamentos (plazas) (%)
Evolution of the apartments occupancy (bed places) (%)

Barcelona ciutat / Barcelona ciudad / Barcelona city ●
Barcelona regió / Barcelona región / Barcelona region ●
Destinació Barcelona / Destino Barcelona / Destination Barcelona ●

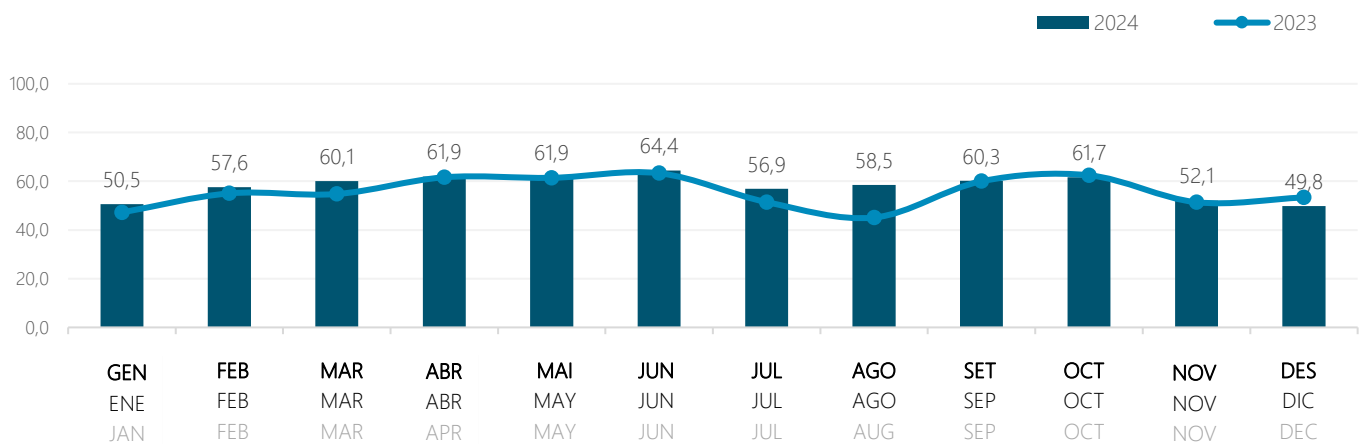
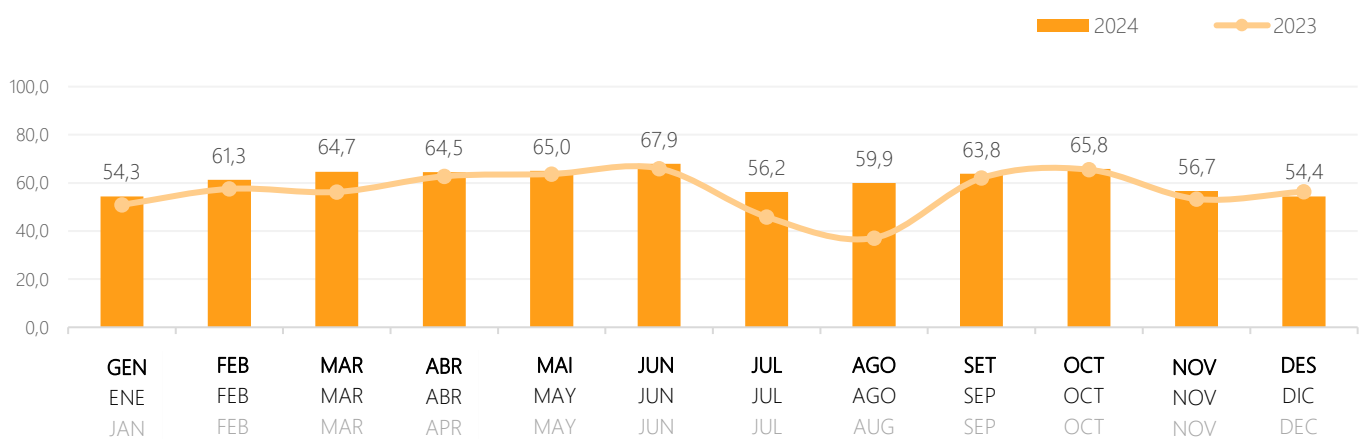
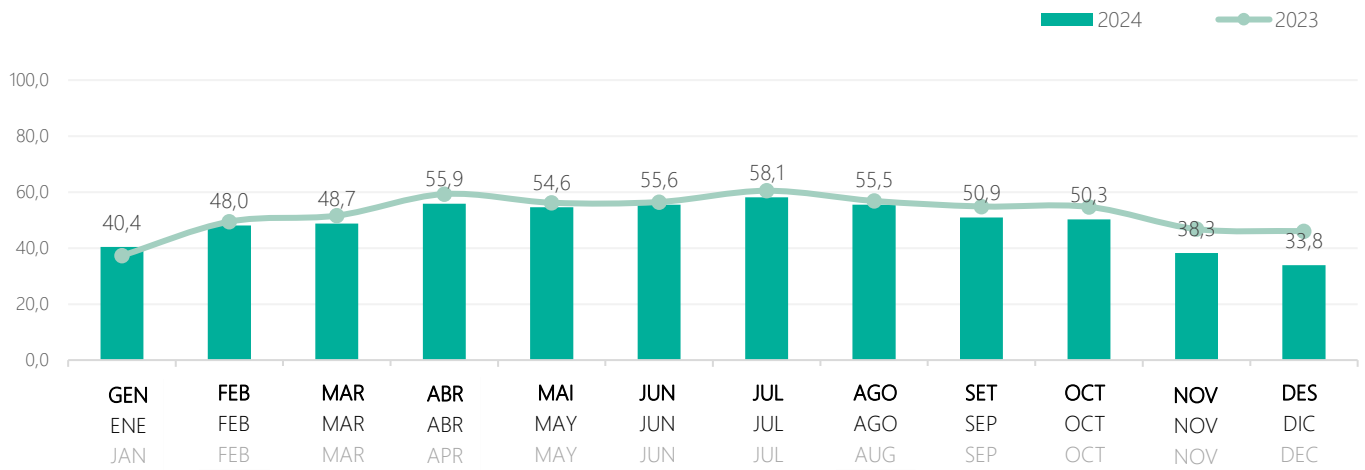


Observatori del Turisme a Barcelona: ciutat i regió



Estacionalitat de l'ocupació en apartaments (places) (%)
 Estacionalidad de la ocupación en apartamentos (plazas) (%)
 Apartments occupancy rate seasonality (bed places) (%)

Barcelona ciutat / Barcelona ciudad / Barcelona city ●
Barcelona regió / Barcelona región / Barcelona region ●
Destinació Barcelona / Destino Barcelona / Destination Barcelona ●



Observatori del Turisme a Barcelona: ciutat i regió

Consulta font / Consulta fuente / Look up source



Estada mitjana en apartaments turístics

Estancia media en apartamentos turísticos
 Average length of stay in tourist apartments

Barcelona ciutat / Barcelona ciudad / Barcelona city ●
 Barcelona regió / Barcelona región / Barcelona region ●
 Destinació Barcelona / Destino Barcelona / Destination Barcelona ●

	2023	2024	Var. 24/23 (nits / noches / nights)
Nits	3,3	3,4	0,1
Noches	7,1	7,7	0,6
Nights	5,3	5,7	0,4

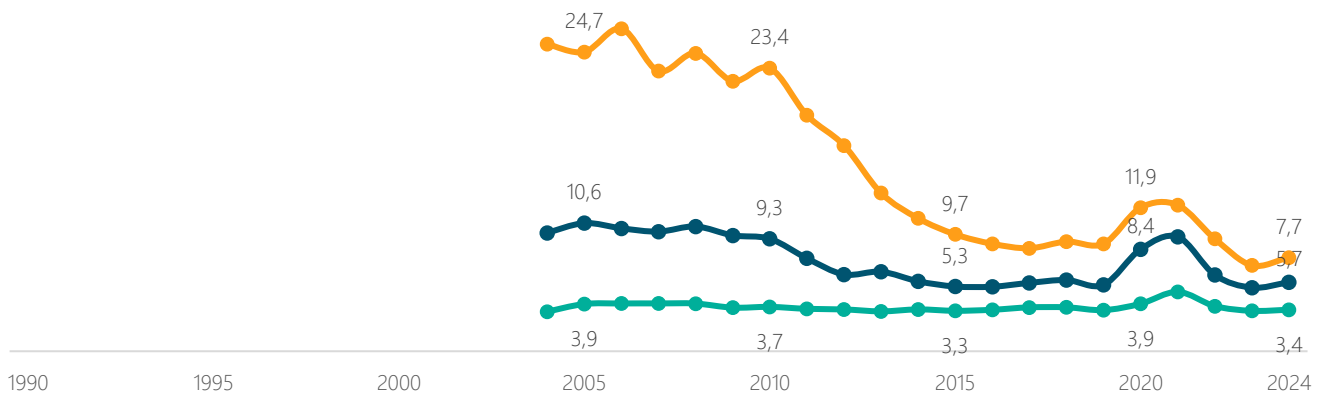
Observatori del Turisme a Barcelona: ciutat i regió



Evolució de l'estada mitjana en apartaments turístics (nits)

Evolución estancia media en apartamentos turísticos (noches)
 Average length of stay in tourist apartments evolution (nights)

Barcelona ciutat / Barcelona ciudad / Barcelona city ●
 Barcelona regió / Barcelona región / Barcelona region ●
 Destinació Barcelona / Destino Barcelona / Destination Barcelona ●

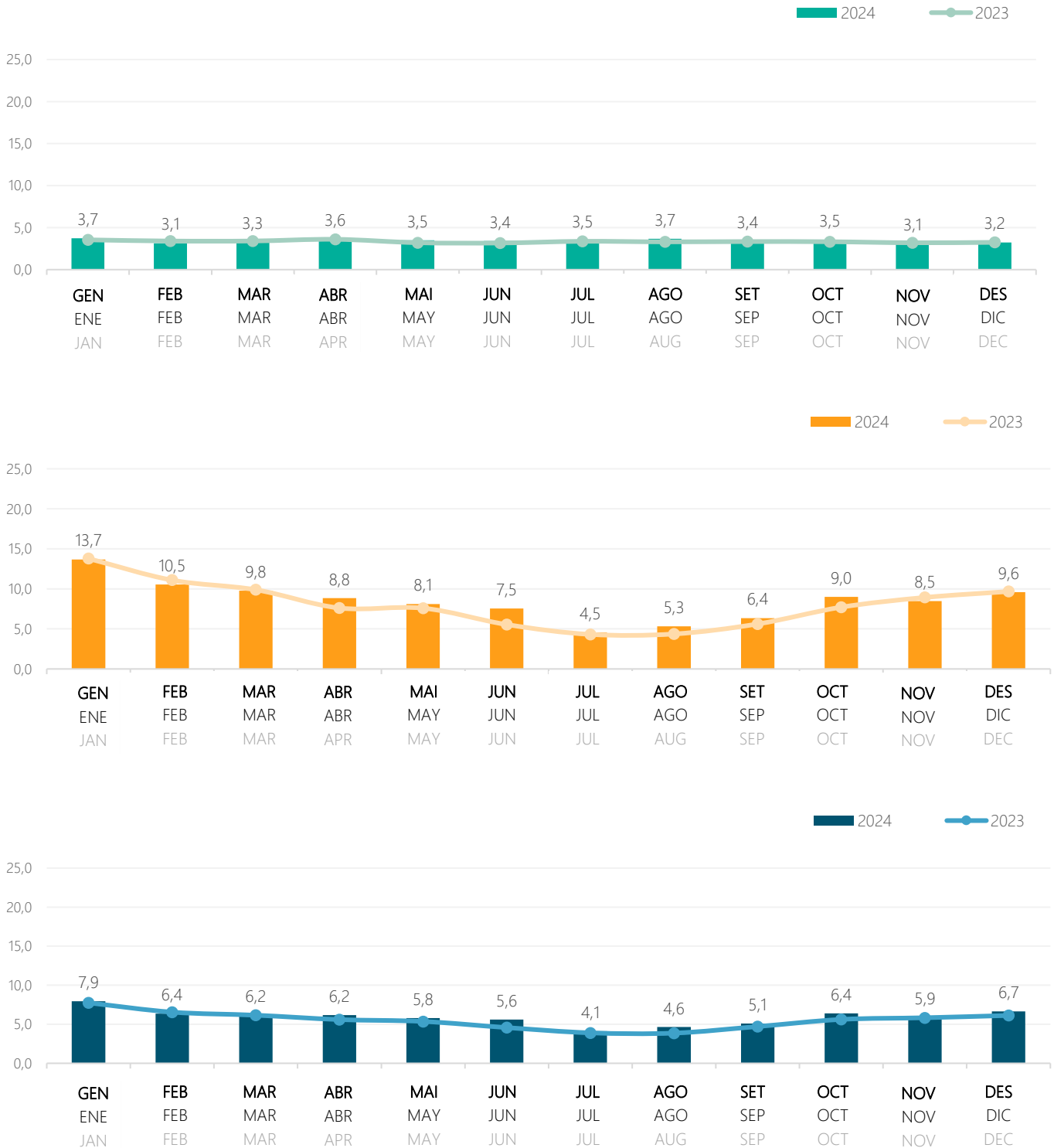


Observatori del Turisme a Barcelona: ciutat i regió



Estacionalitat de l'estada mitjana en apartaments (nits)
Estacionalidad de la estancia media en apartamentos (noches)
Apartments average length of stay seasonality (nights)

Barcelona ciutat / Barcelona ciudad / Barcelona city
Barcelona regió / Barcelona región / Barcelona region
Destinació Barcelona / Destino Barcelona / Destination Barcelona



Observatori del Turisme a Barcelona: ciutat i regió

2.4

Habitatges d'ús turístic
Viviendas de uso turístico
Homes for tourist use


Barcelona ciutat / Barcelona ciudad / Barcelona city ●
Barcelona regió / Barcelona región / Barcelona region ●
Destinació Barcelona / Destino Barcelona / Destination Barcelona ●

	2023	2024	Var. 24/23 (%)
Turistes	2.895.843	3.234.777	11,7
Turistas	nd	nd	nd
Tourists	nd	nd	nd
Pernoctacions	11.664.133	12.405.734	6,4
Pernoctaciones	nd	nd	nd
Overnights	nd	nd	nd

nd: no disponible / no disponible / not available
Observatori del Turisme a Barcelona: ciutat i regió

Evolució de turistes en habitatges d'ús turístic
Evolución de turistas en viviendas de uso turístico
Evolution of tourists in homes for tourist use

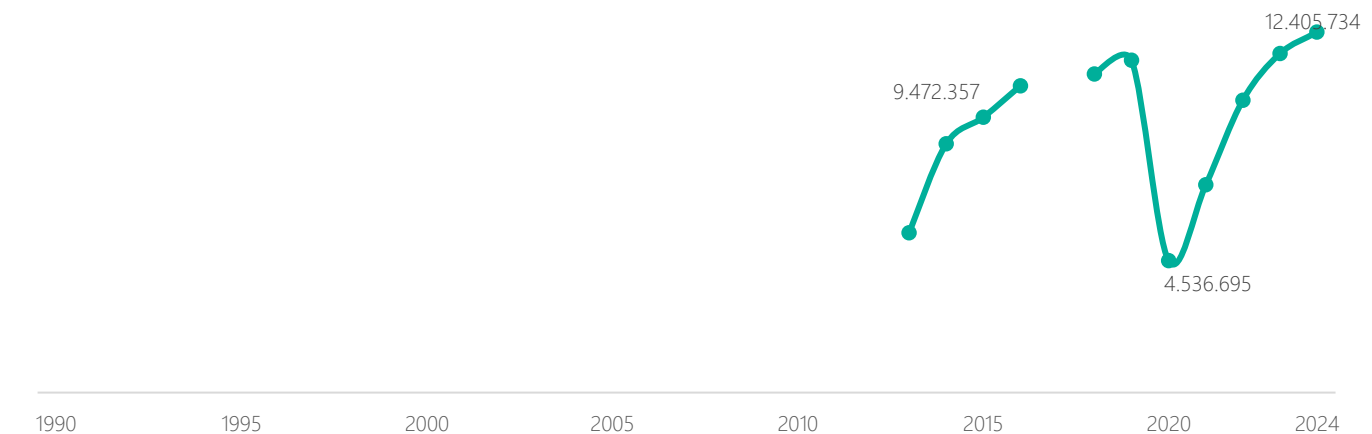
Barcelona ciutat / Barcelona ciudad / Barcelona city ●



Observatori del Turisme a Barcelona: ciutat i regió

Evolució de pernoctacions en habitatges d'ús turístic
Evolución de pernoctaciones en viviendas de uso turístico
Evolution of overnights in homes for tourist use

Barcelona ciutat / Barcelona ciudad / Barcelona city ●

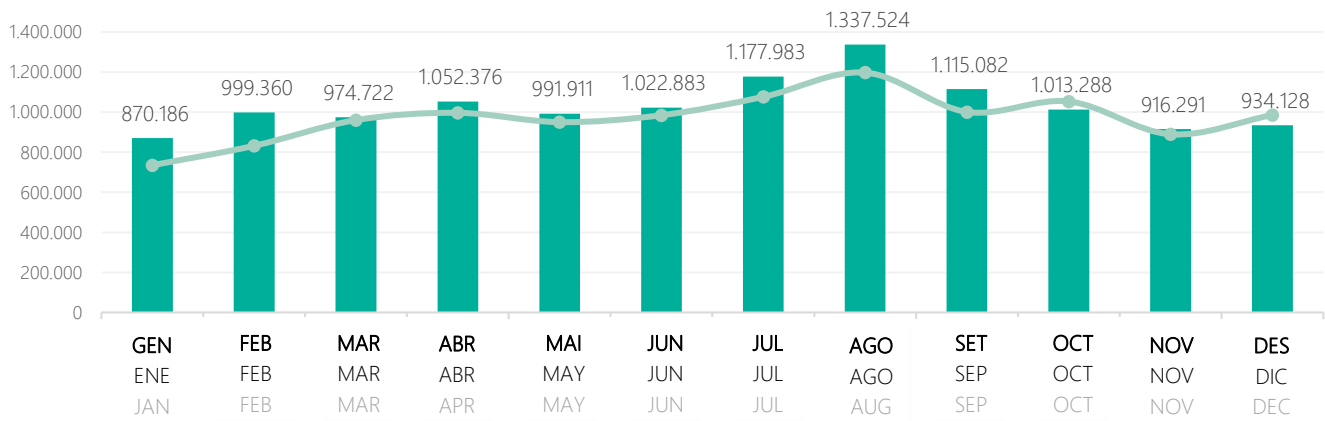


Dades no disponibles: 2017 / Datos no disponibles: 2017 / Not available data: 2017
Observatori del Turisme a Barcelona: ciutat i regió



Estacionalitat de les pernoctacions en habitatges d'ús turístic
 Estacionalidad de las pernoctaciones en viviendas de uso turístico
 Seasonality of overnights in homes for tourist use

Barcelona ciutat / Barcelona ciudad / Barcelona city



Observatori del Turisme a Barcelona: ciutat i regió

Ocupació dels habitatges d'ús turístic

Ocupación de las viviendas de uso turístico

Homes for tourist use occupancy rate

Barcelona ciutat / Barcelona ciudad / Barcelona city ●

Barcelona regió / Barcelona región / Barcelona region ●

Destinació Barcelona / Destino Barcelona / Destination Barcelona ●

	2023	2024	Var. 24/23 (pp)
Places (%)	55,0	58,2	3,2
Plazas (%)	nd	nd	nd
Bed places (%)	nd	nd	nd

nd: no disponible / no disponible / not available

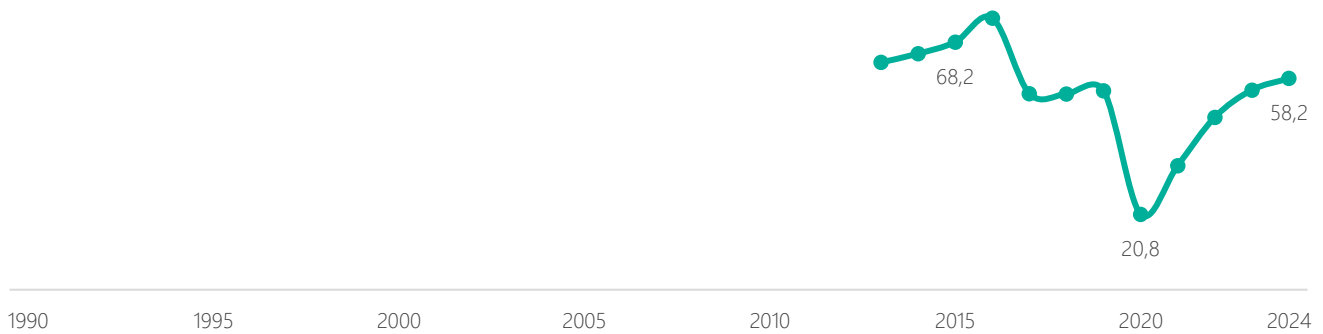
Observatori del Turisme a Barcelona: ciutat i regió

Evolució de l'ocupació en habitatges d'ús turístic (places) (%)

Evolución de la ocupación en viviendas de uso turístico (plazas) (%)

Homes for tourist use occupancy evolution (bed places) (%)

Barcelona ciutat / Barcelona ciudad / Barcelona city ●



Dades no disponibles: de gener a abril de 2017 / Datos no disponibles: de enero a abril de 2017 / Not available data: from January to April of 2017

Observatori del Turisme a Barcelona: ciutat i regió

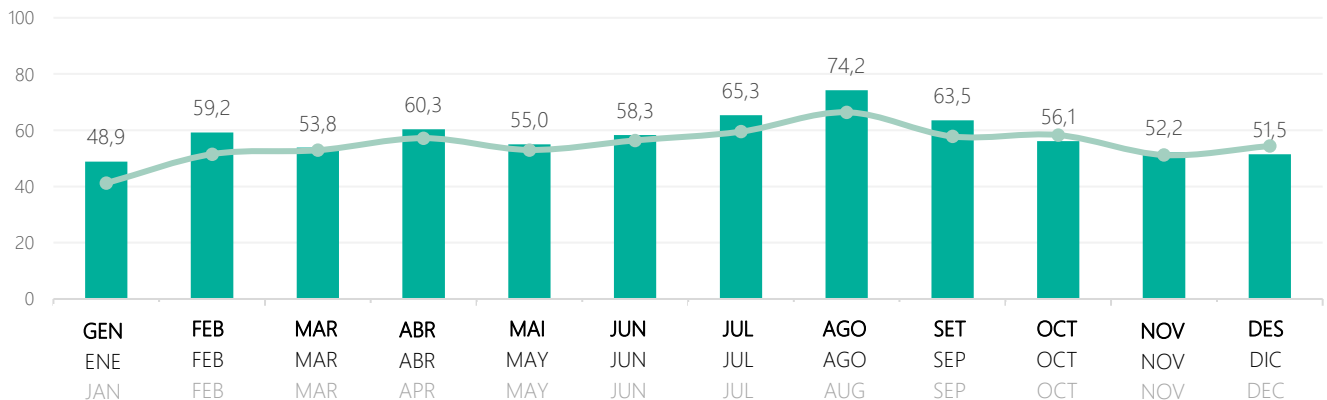
Estacionalitat de l'ocupació en habitatges d'ús turístic (places) (%)

Estacionalidad de la ocupación en viviendas de uso turístico (plazas) (%)

Homes for tourist use occupancy seasonality (bed places) (%)

Barcelona ciutat / Barcelona ciudad / Barcelona city ●

2024 2023



Observatori del Turisme a Barcelona: ciutat i regió

Estada mitjana en habitatges d'ús turístic

Estancia media en viviendas de uso turístico
Average length of stay in homes for tourist use

Barcelona ciutat / Barcelona ciudad / Barcelona city ●
Barcelona regió / Barcelona región / Barcelona region ●
Destinació Barcelona / Destino Barcelona / Destination Barcelona ●

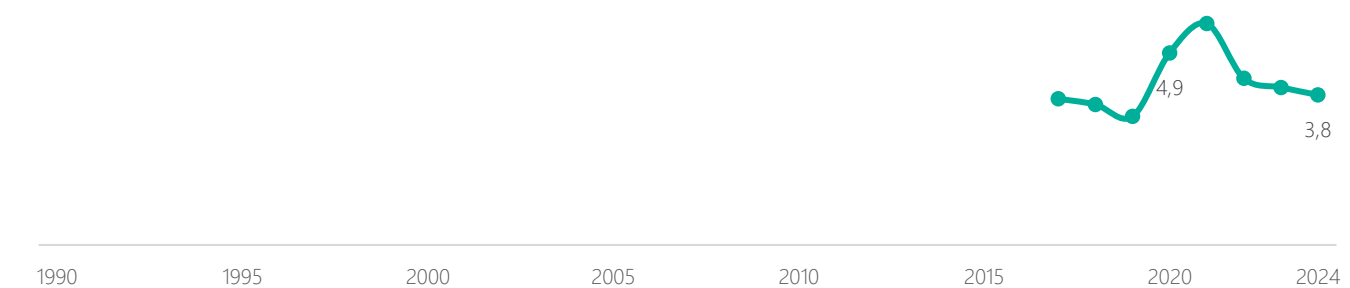
	2023	2024	Var. 24/23 (nits / noches / nights)
Nits	4,0	3,8	-0,2
Noches	nd	nd	nd
Nights	nd	nd	nd

nd: no disponible / no disponible / not available
Observatori del Turisme a Barcelona: ciutat i regió

Evolució de l'estada mitjana en habitatges d'ús turístic (nits)

Evolución estancia media en viviendas de uso turístico (noches)
Evolution of average length of stay in homes for tourist use (nights)

Barcelona ciutat / Barcelona ciudad / Barcelona city ●

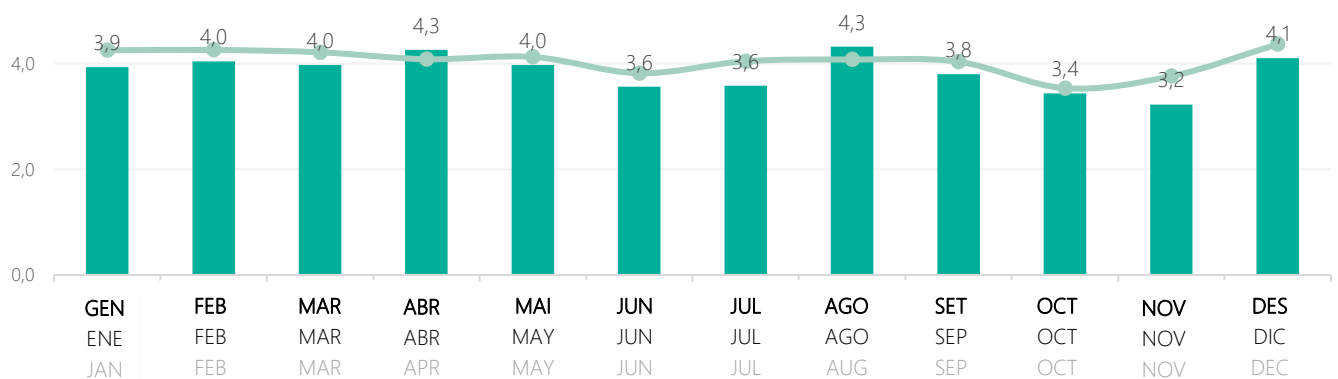


Observatori del Turisme a Barcelona: ciutat i regió

Estacionalitat de l'estada mitjana en habitatges d'ús turístic (nits)

Estacionalidad de la estancia media en viviendas de uso turístico (noches)
Homes for tourist use average length of stay seasonality (nights)

Barcelona ciutat / Barcelona ciudad / Barcelona city ●
2024 ● 2023 ●



Observatori del Turisme a Barcelona: ciutat i regió

2.5

Càmpings Campings Campsites

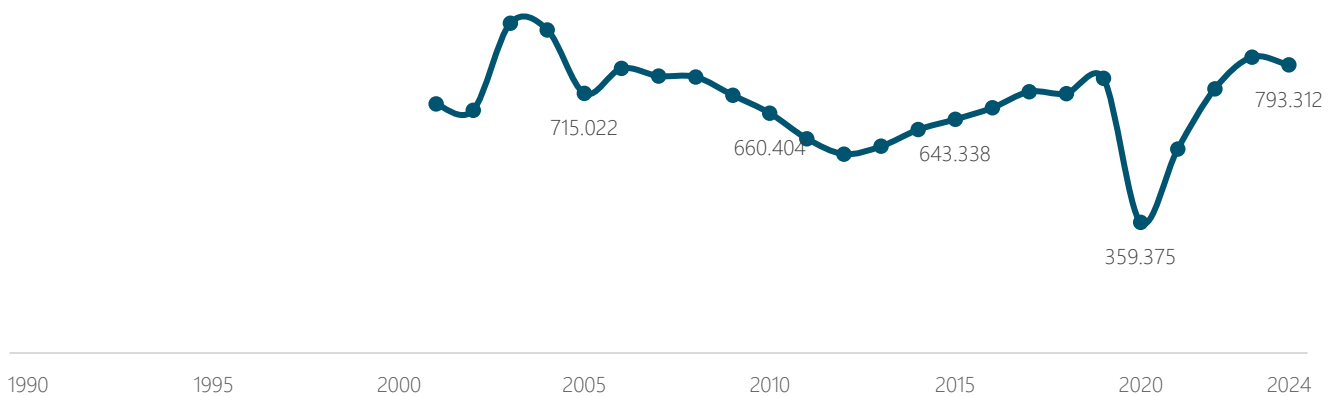
Barcelona ciutat / Barcelona ciudad / Barcelona city ●
Barcelona regió / Barcelona región / Barcelona region ●
Destinació Barcelona / Destino Barcelona / Destination Barcelona ●

	2023	2024	Var. 24/23 (%)
Turistes	0	0	0,0
Turistas	814.704	793.312	-2,6
Tourists	814.704	793.312	-2,6
Pernoctacions	0	0	0,0
Pernoctaciones	3.215.612	3.432.669	6,8
Overnights	3.215.612	3.432.669	6,8

Observatori del Turisme a Barcelona: ciutat i regió

Evolució de turistes en càmpings Evolución de turistas en campings Evolution of tourists in campsites

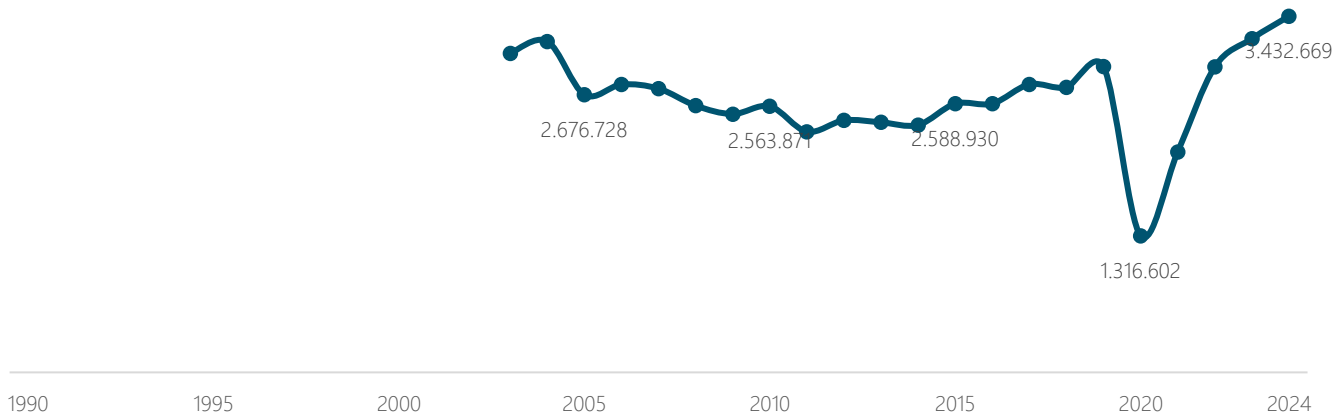
Destinació Barcelona / Destino Barcelona / Destination Barcelona ●



Observatori del Turisme a Barcelona: ciutat i regió

Evolució de pernoctacions en càmpings Evolución de pernoctaciones en campings Evolution of overnights in campsites

Destinació Barcelona / Destino Barcelona / Destination Barcelona ●

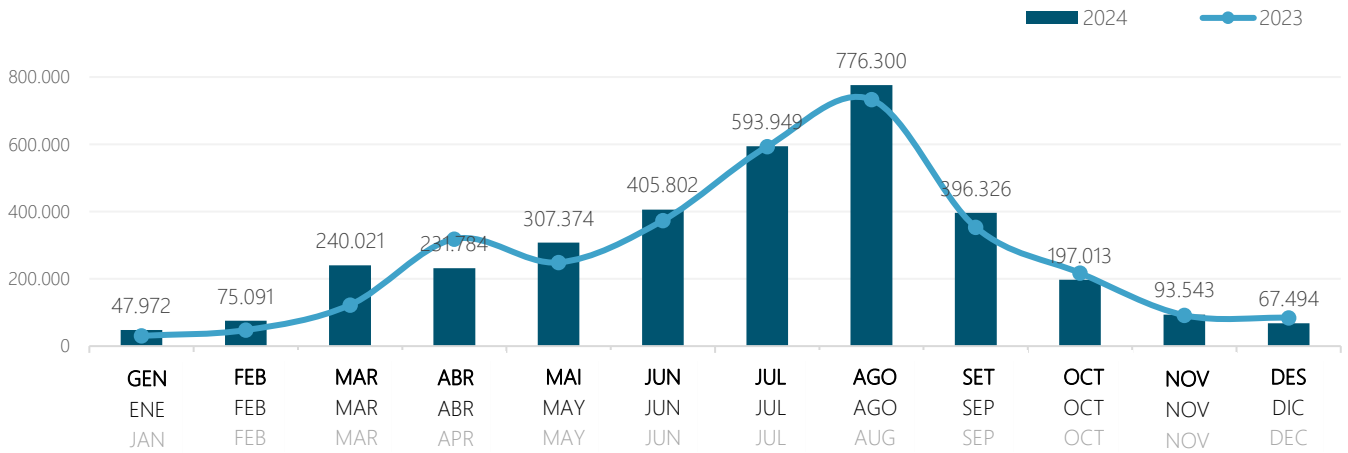


Observatori del Turisme a Barcelona: ciutat i regió



Estacionalitat de les pernoctacions en càmpings
 Estacionalidad de las pernoctaciones en campings
 Seasonality of overnights in campsites

Destinació Barcelona / Destino Barcelona / Destination Barcelona ●



Observatori del Turisme a Barcelona: ciutat i regió

Ocupació en càmpings

Ocupación en campings

Occupancy rate of campsites

	2023	2024	Var. 24/23 (pp)
Places (%)	na	na	na
Plazas (%)	51,3	50,9	-0,4
Places (%)	51,3	50,9	-0,4

na: no aplica / no aplica / not applicable

Observatori del Turisme a Barcelona: ciutat i regió

Barcelona ciutat / Barcelona ciudad / Barcelona city

Barcelona regió / Barcelona región / Barcelona region

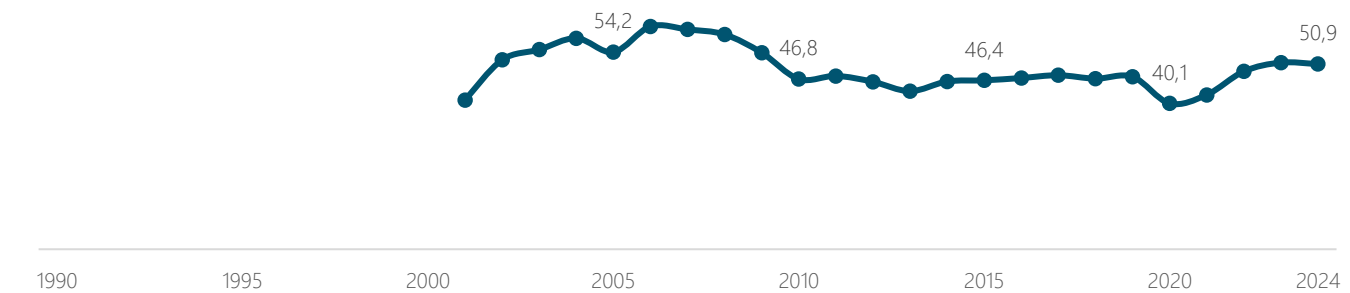
Destinació Barcelona / Destino Barcelona / Destination Barcelona

Evolució de l'ocupació en càmpings (places) (%)

Evolución de la ocupación en campings (plazas) (%)

Campsite occupancy evolution (places) (%)

Destinació Barcelona / Destino Barcelona / Destination Barcelona



Observatori del Turisme a Barcelona: ciutat i regió

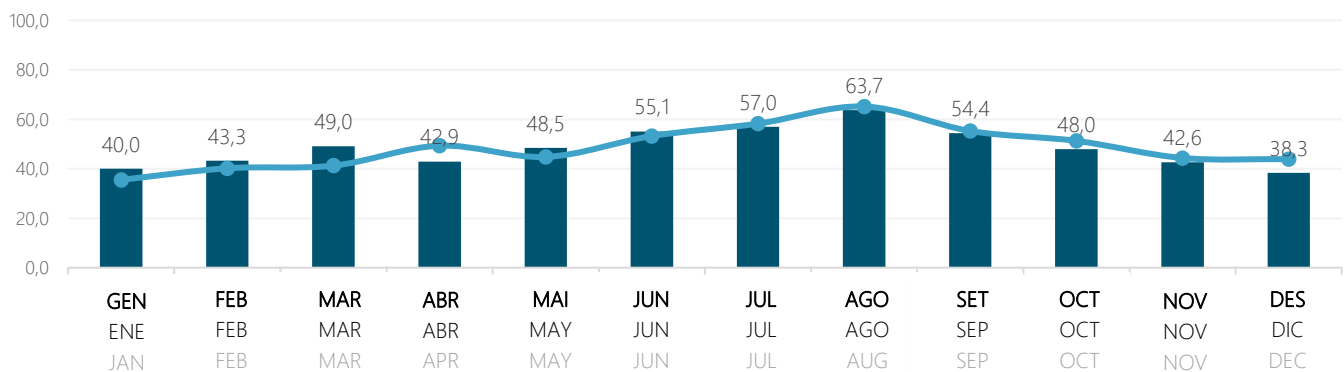
Estacionalitat de l'ocupació en càmpings (places) (%)

Estacionalidad de la ocupación en campings (plazas) (%)

Campsite occupancy seasonality (places) (%)

Destinació Barcelona / Destino Barcelona / Destination Barcelona

2024 2023



Observatori del Turisme a Barcelona: ciutat i regió

Estada mitjana en càmpings

Estancia media en campings

Average length of stay in campsites

Barcelona ciutat / Barcelona ciudad / Barcelona city

Barcelona regió / Barcelona región / Barcelona region

Destinació Barcelona / Destino Barcelona / Destination Barcelona

	2023	2024	Var. 24/23 (nits / noches / nights)
Nits	na	na	na
Noches	3,9	4,3	0,4
Nights	3,9	4,3	0,4

na: no aplica / no aplica / not applicable

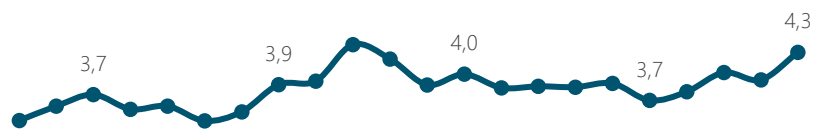
Observatori del Turisme a Barcelona: ciutat i regió

Evolució de l'estada mitjana en càmpings (nits)

Evolución de la estancia media en campings (noches)

Campsites average length of stay evolution (nights)

Destinació Barcelona / Destino Barcelona / Destination Barcelona



1990 1995 2000 2005 2010 2015 2020 2024

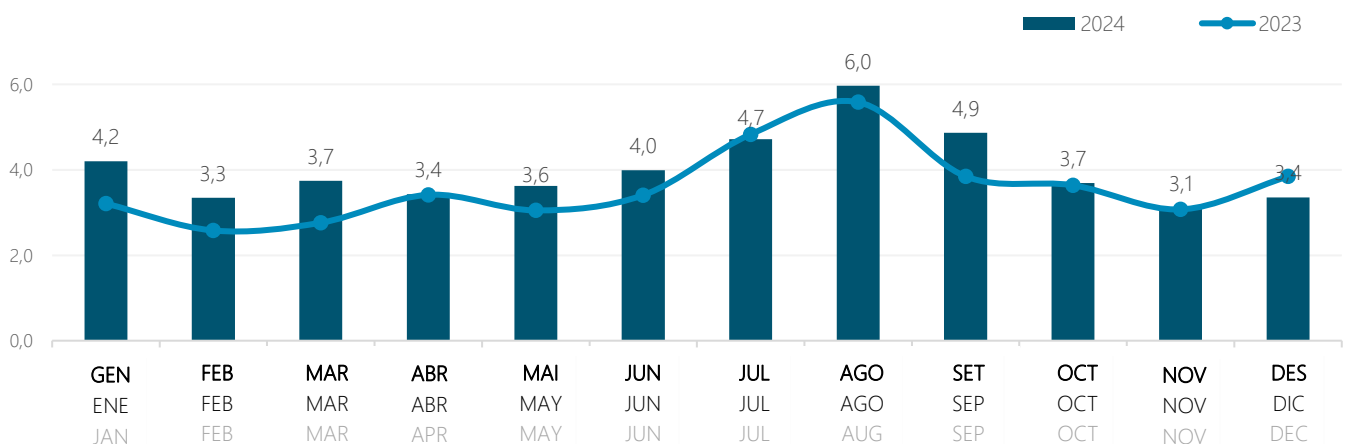
Observatori del Turisme a Barcelona: ciutat i regió

Estacionalitat de l'estada mitjana en càmpings (nits)

Estacionalidad de la estancia media en campings (noches)

Campsites average length of stay seasonality (nights)

Destinació Barcelona / Destino Barcelona / Destination Barcelona



Observatori del Turisme a Barcelona: ciutat i regió

2.6

Turisme rural
Turismo rural
Rural accommodation

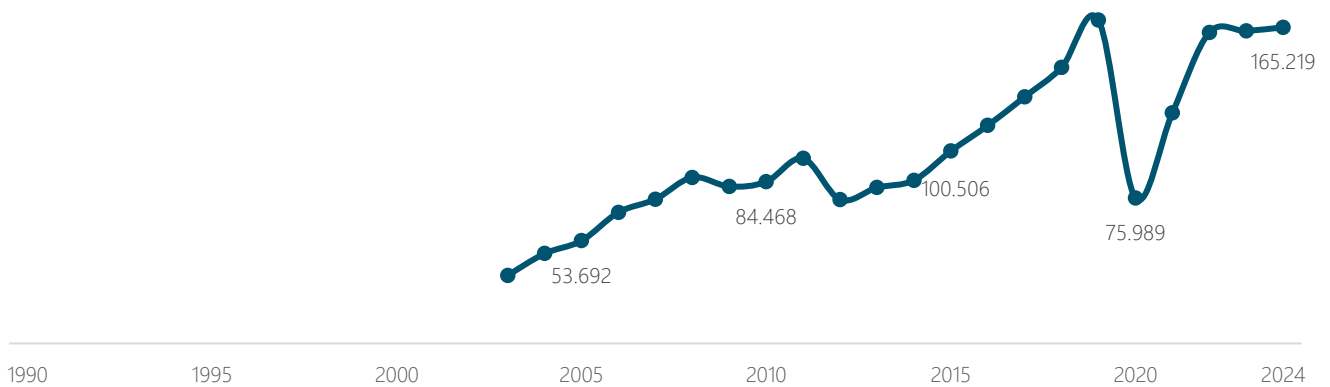
Barcelona ciutat / Barcelona ciudad / Barcelona city ●
Barcelona regió / Barcelona región / Barcelona region ●
Destinació Barcelona / Destino Barcelona / Destination Barcelona ●

	2023	2024	Var. 24/23 (%)
Turistes	0	0	0,0
Turistas	163.297	165.219	1,2
Tourists	163.297	165.219	1,2
Pernoctacions	0	0	0,0
Pernoctaciones	411.889	410.868	-0,2
Overnights	411.889	410.868	-0,2

Observatori del Turisme a Barcelona: ciutat i regió

Evolució de turistes en turisme rural
Evolución de turistas en turismo rural
Evolution of tourists in rural accommodation

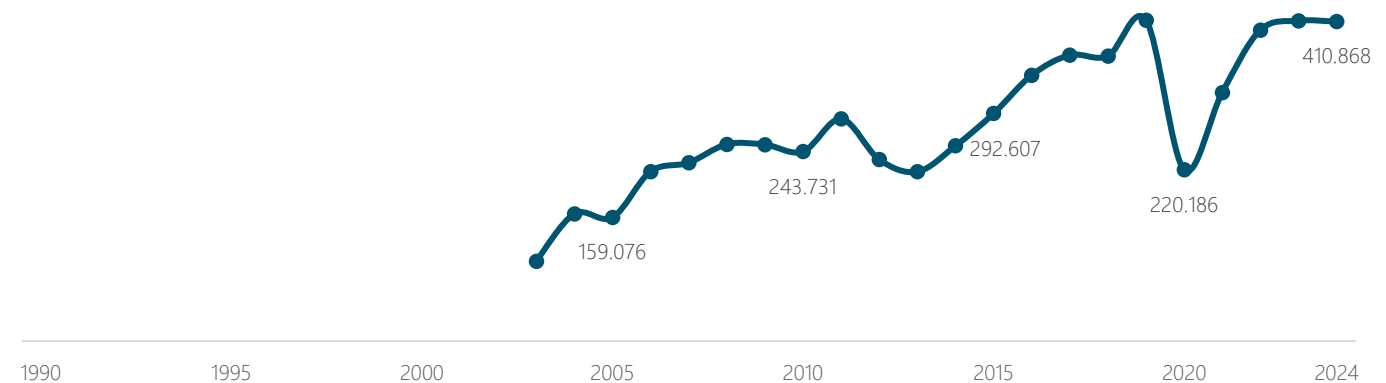
Destinació Barcelona / Destino Barcelona / Destination Barcelona ●



Observatori del Turisme a Barcelona: ciutat i regió

Evolució de pernoctacions en turisme rural
Evolución de pernoctaciones en turismo rural
Evolution of overnights in rural accommodation

Destinació Barcelona / Destino Barcelona / Destination Barcelona ●

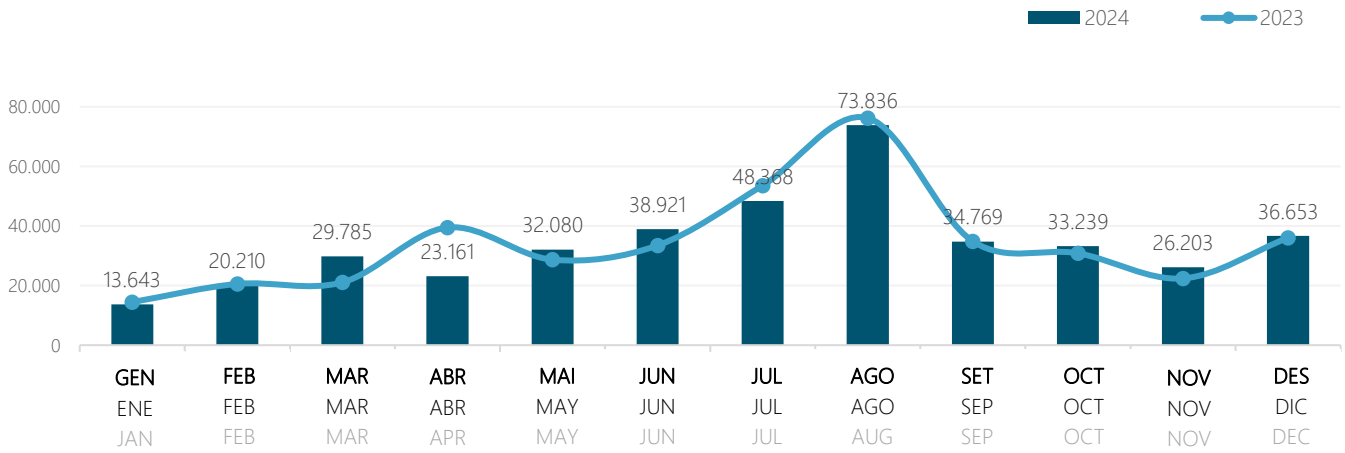


Observatori del Turisme a Barcelona: ciutat i regió



Estacionalitat de les pernoctacions en turisme rural
 Estacionalidad de las pernoctaciones en turismo rural
 Seasonality of overnights in rural accommodation

Destinació Barcelona / Destino Barcelona / Destination Barcelona ●



Observatori del Turisme a Barcelona: ciutat i regió

Ocupació en turisme rural

Ocupación en turismo rural

Occupancy rate of rural accommodation

Barcelona ciutat / Barcelona ciudad / Barcelona city ●

Barcelona regió / Barcelona región / Barcelona region ●

Destinació Barcelona / Destino Barcelona / Destination Barcelona ●

	2023	2024	Var. 24/23 (pp)
Habitacions (%)	na	na	na
Habitaciones (%)	30,1	29,5	-0,6
Rooms (%)	30,1	29,5	-0,6
Places (%)	na	na	Na
Plazas (%)	22,6	23,4	0,8
Bed places (%)	22,6	23,4	0,8

na: no aplica / no aplica / not applicable

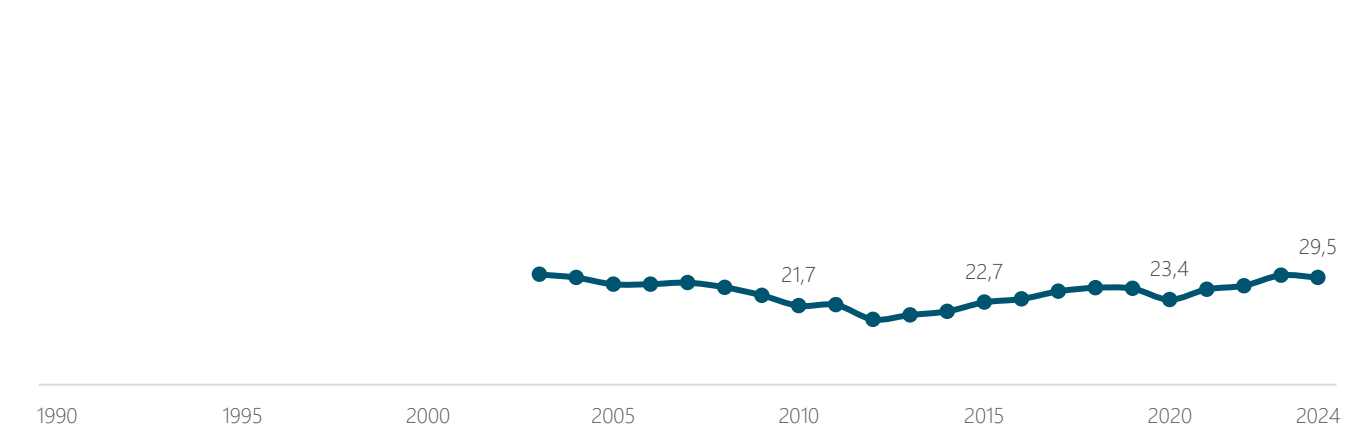
Observatori del Turisme a Barcelona: ciutat i regió

Evolució de l'ocupació en turisme rural (habitacions) (%)

Evolución de la ocupación en turismo rural (habitaciones) (%)

Rural accommodation occupancy evolution (rooms) (%)

Destinació Barcelona / Destino Barcelona / Destination Barcelona ●



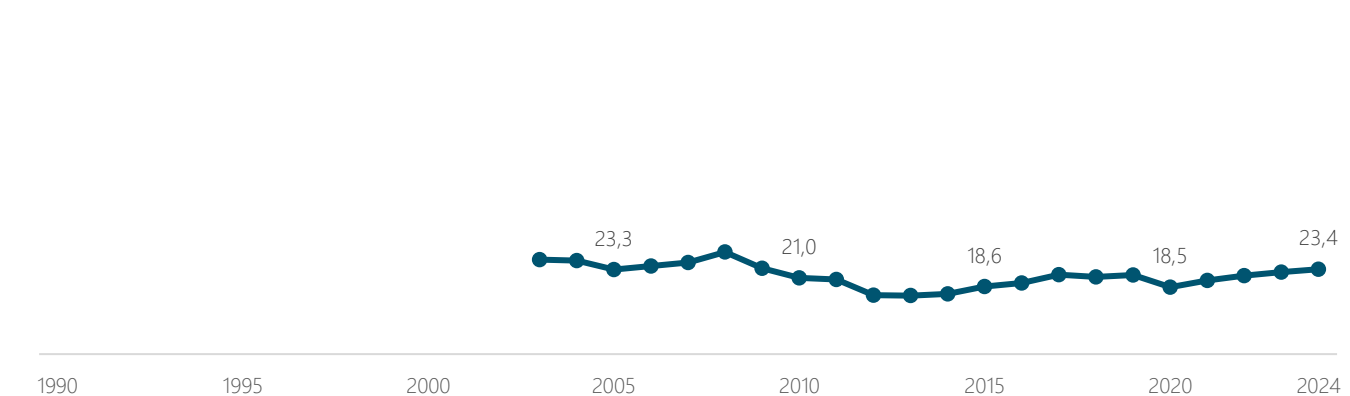
Observatori del Turisme a Barcelona: ciutat i regió

Evolució de l'ocupació en turisme rural (places) (%)

Evolución de la ocupación en turismo rural (plazas) (%)

Rural accommodation occupancy evolution (bed places) (%)

Destinació Barcelona / Destino Barcelona / Destination Barcelona ●

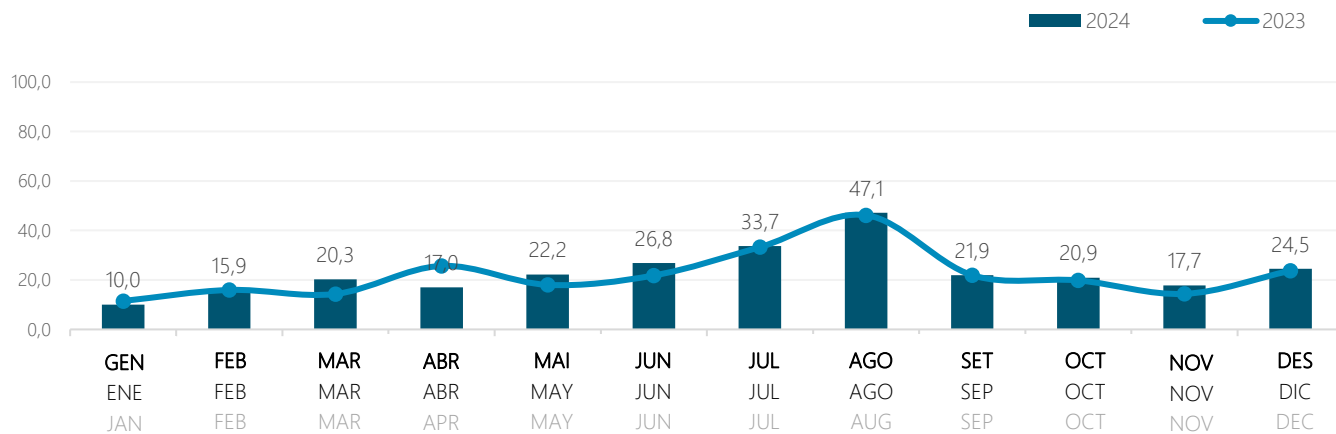


Observatori del Turisme a Barcelona: ciutat i regió



Estacionalitat de l'ocupació en turisme rural (places) (%)
 Estacionalidad de la ocupación en turismo rural (plazas) (%)
 Rural accomodation occupancy seasonality (bed places) (%)

Destinació Barcelona / Destino Barcelona / Destination Barcelona ●



Observatori del Turisme a Barcelona: ciutat i regió

Estada mitjana en establiments de turisme rural

Estancia media en establecimientos de turismo rural

Rural accommodation average length of stay

Barcelona ciutat / Barcelona ciudad / Barcelona city

Barcelona regió / Barcelona región / Barcelona region

Destinació Barcelona / Destino Barcelona / Destination Barcelona

	2023	2024	Var. 24/23 (nits / noches / nights)
Nits	na	na	na
Noches	2,5	2,5	0,0
Nights	2,5	2,5	0,0

na: no aplica / no aplica / not applicable

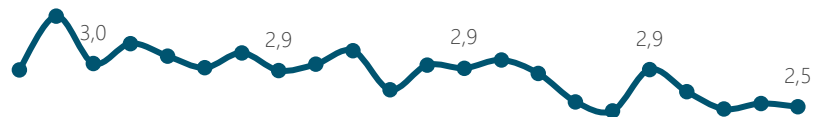
Observatori del Turisme a Barcelona: ciutat i regió

Evolució de l'estada mitjana en turisme rural (nits)

Evolución de la estancia media en turismo rural (noches)

Rural accommodation average length of stay evolution (nights)

Destinació Barcelona / Destino Barcelona / Destination Barcelona



1990 1995 2000 2005 2010 2015 2020 2024

Observatori del Turisme a Barcelona: ciutat i regió

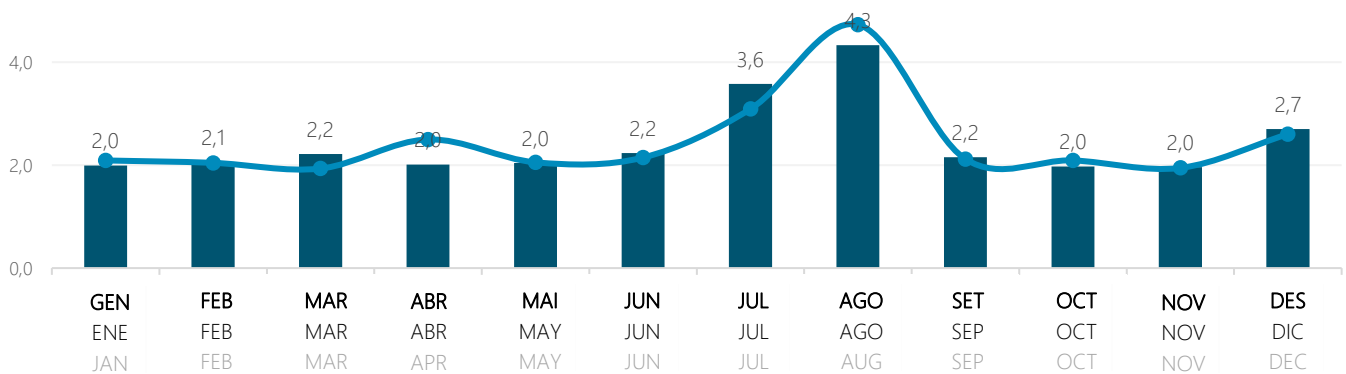
Estacionalitat de l'estada mitjana turisme rural (nits)

Estacionalidad de la estancia media en turismo rural (noches)

Rural accommodation average length of stay seasonality (nights)

Destinació Barcelona / Destino Barcelona / Destination Barcelona

2024 2023



Observatori del Turisme a Barcelona: ciutat i regió

2.7

Albergs
Albergues
Youth hostels

Barcelona ciutat / Barcelona ciudad / Barcelona city ●
Barcelona regió / Barcelona región / Barcelona region ●
Destinació Barcelona / Destino Barcelona / Destination Barcelona ●

	2023	2024	Var. 24/23 (%)
Turistes	871.768	925.331	6,1
Turistas	nd	nd	nd
Tourists	nd	nd	nd
Pernoctacions	2.498.770	2.583.816	3,4
Pernoctaciones	nd	nd	nd
Overnights	nd	nd	nd

nd: no disponible / no disponible / not available
Observatori del Turisme a Barcelona: ciutat i regió

Evolució de turistes en albergs
Evolución de turistas en albergues
Evolution of tourists in youth hostels

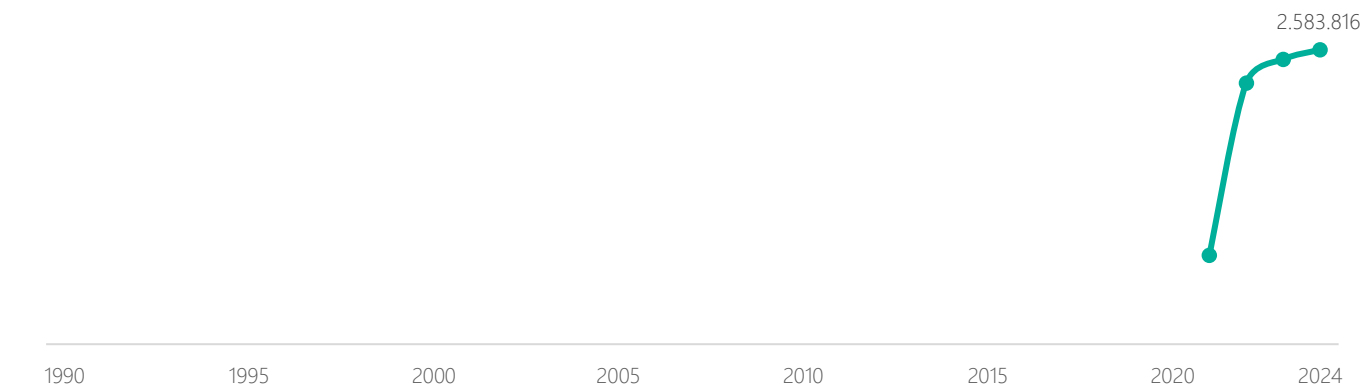
Barcelona ciutat / Barcelona ciudad / Barcelona city ●



Observatori del Turisme a Barcelona: ciutat i regió

Evolució de pernoctacions en albergs
Evolución de pernoctaciones en albergues
Evolution of overnights in youth hostels

Barcelona ciutat / Barcelona ciudad / Barcelona city ●



Observatori del Turisme a Barcelona: ciutat i regió

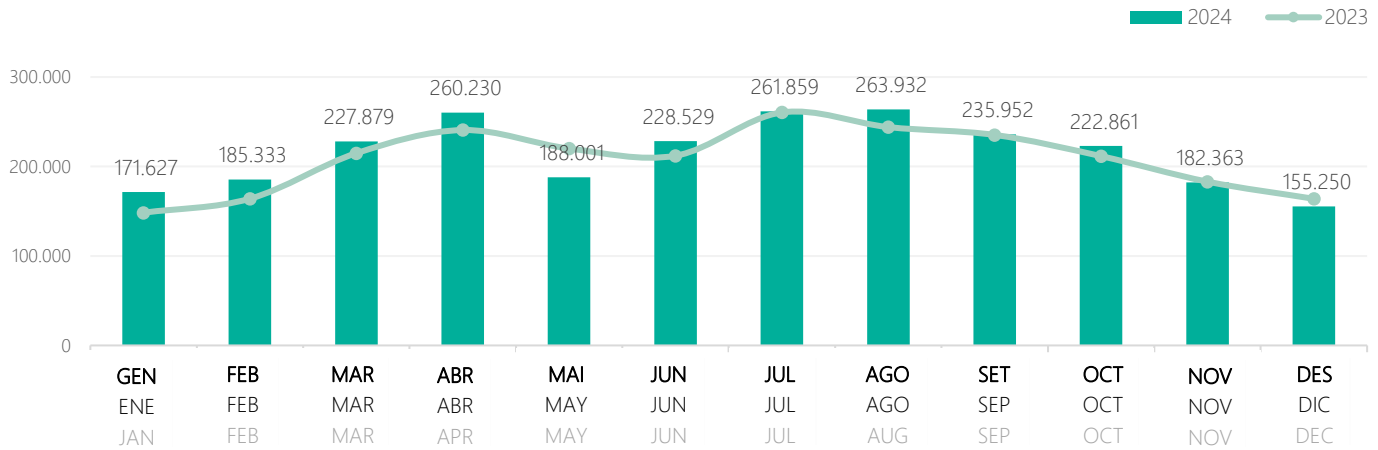


Estacionalitat de les pernoctacions en albergs

Estacionalidad de las pernoctaciones en albergues

Seasonality of overnights in youth hostels

Barcelona ciutat / Barcelona ciudad / Barcelona city



Observatori del Turisme a Barcelona: ciutat i regió

Ocupació en albergs

Ocupación en albergues

Youth hostels occupancy rate

Barcelona ciutat / Barcelona ciudad / Barcelona city ●

Barcelona regió / Barcelona región / Barcelona region ●

Destinació Barcelona / Destino Barcelona / Destination Barcelona ●

	2023	2024	Var. 24/23 (pp)
Places (%)	74,5	70,7	-3,8
Plazas (%)	nd	nd	nd
Bed places (%)	nd	nd	nd

nd: no disponible / no disponible / not available

Observatori del Turisme a Barcelona: ciutat i regió

Evolució de l'ocupació en albergs (places) (%)

Evolución de la ocupación en albergues (plazas) (%)

Youth hostels occupancy evolution (bed places) (%)

Barcelona ciutat / Barcelona ciudad / Barcelona city ●



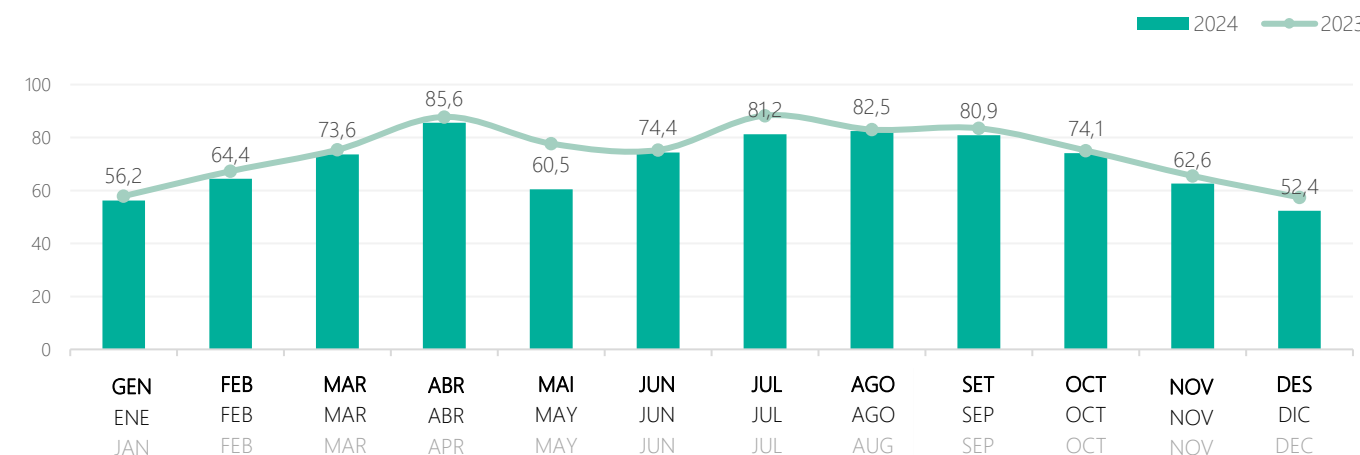
Observatori del Turisme a Barcelona: ciutat i regió

Estacionalitat de l'ocupació en albergs (places) (%)

Estacionalidad de la ocupación en albergues (plazas) (%)

Youth hostels occupancy seasonality (bed places) (%)

Barcelona ciutat / Barcelona ciudad / Barcelona city ●



Observatori del Turisme a Barcelona: ciutat i regió



Estada mitjana en albergs

Estancia media en albergues

Average length of stay in youth hostels

Barcelona ciutat / Barcelona ciudad / Barcelona city

Barcelona regió / Barcelona región / Barcelona region

Destinació Barcelona / Destino Barcelona / Destination Barcelona

	2023	2024	Var. 24/23 (nits / noches / nights)
Nits	2,9	2,8	-0,1
Noches	nd	nd	nd
Nights	nd	nd	nd

nd: no disponible / no disponible / not available

Observatori del Turisme a Barcelona: ciutat i regió



Evolució de l'estada mitjana en albergs (nits)

Evolución estancia media en albergues (noches)

Evolution of average length of stay in youth hostels (nights)

Barcelona ciutat / Barcelona ciudad / Barcelona city



Observatori del Turisme a Barcelona: ciutat i regió

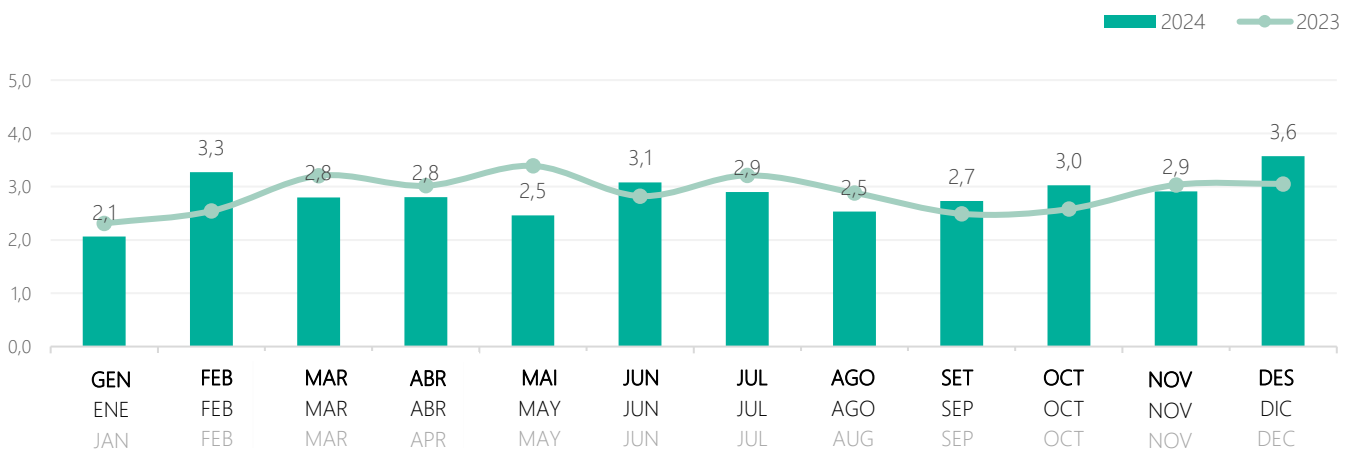


Estacionalitat de l'estada mitjana en albergs (nits)

Estacionalidad de la estancia media en albergues (noches)

Youth hostels average length of stay seasonality (nights)

Barcelona ciutat / Barcelona ciudad / Barcelona city



Observatori del Turisme a Barcelona: ciutat i regió

Demanda turística per tipus d'allotjament

Demanda turística por tipo de alojamiento








Tourist demand by accommodation type

Barcelona ciutat / Barcelona ciudad / Barcelona city ●

Barcelona regió / Barcelona región / Barcelona region ●

Destinació Barcelona / Destino Barcelona / Destination Barcelona ●

2024

		Turistes		Pernoctacions	
		Turistas <i>Tourists</i>	Var. 24/23 (%)	Pernoctaciones <i>Overnights</i>	Var. 24/23 (%)
	Hotels	7.903.055	2,0	20.158.756	-0,1
	Hoteles	4.565.527	1,5	12.474.411	6,8
	Hotels	12.468.582	1,8	32.633.167	2,4
	Pensions i hostals	518.985	6,3	1.662.080	11,1
	Pensiones y hostales	142.178	11,6	486.284	21,0
	Guesthouses and inns	661.163	7,4	2.148.364	13,2
	Apartaments turístics	161.131	-5,8	552.095	-3,3
	Apartamentos turísticos	177.777	-0,4	1.377.506	8,8
	Tourist apartments	338.908	-3,1	1.929.601	5,0
	Habitatges d'ús turístic	3.234.777	11,7	12.405.734	6,4
	Viviendas de uso turístico	nd	nd	nd	nd
	Homes for tourist use	nd	nd	nd	nd
	Càmpings	0	0	0	0
	Campings	793.312	-2,6	3.432.669	6,8
	Campsites	793.312	-2,6	3.432.669	6,8
	Turisme rural	0	0	0	0
	Turismo rural	165.219	1,2	410.868	-0,2
	Rural accommodation	165.219	1,2	410.868	-0,2
	Albergs	925.331	6,1	2.583.816	3,4
	Albergues	nd	nd	nd	nd
	Youth hostels	nd	nd	nd	nd

nd: no disponible / no disponible / not available

Total turistes ¹
Total turistas ¹
Tourists total ¹

12.743.279
+4,6%
(Var. 24/23)

5.844.013
+1,1%
(Var. 24/23)

18.587.292
+3,5%
(Var. 24/23)

Total pernoctacions ¹
Total pernoctaciones ¹
Overnight stays total ¹

37.362.481
+2,6%
(Var. 24/23)

18.181.738
+6,6%
(Var. 24/23)








55.544.219
+3,9%
(Var. 24/23)

¹ Segons disponibilitat de dades en allotjaments turístics / Según disponibilidad de datos en alojamientos turísticos / According to data availability in tourist accommodation

Observatori del Turisme a Barcelona: ciutat i regió

Barcelona ciutat / Barcelona ciudad / Barcelona city ●
Barcelona regió / Barcelona región / Barcelona region ●
Destinació Barcelona / Destino Barcelona / Destination Barcelona ●

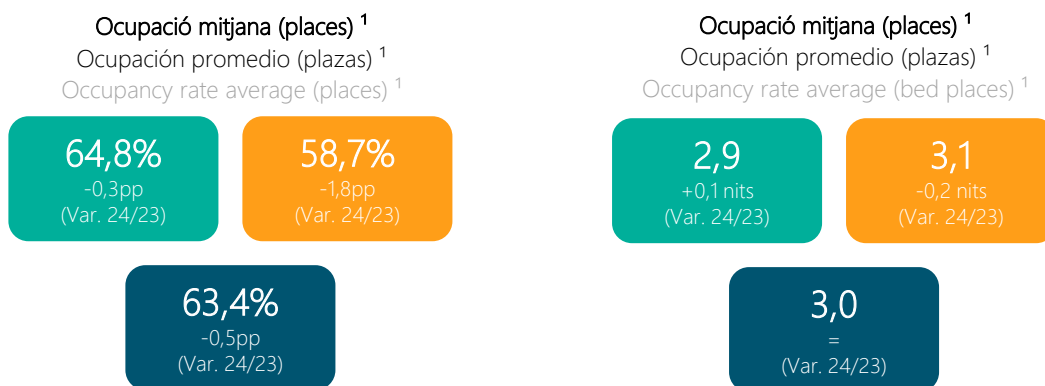
2024

		Ocupació sobre places (%) Ocupación sobre plazas (%) Bed places occupancy rate (%)	Var. 24/23 (pp)	Estada mitjana (nits) Estancia media (noches) Average length of stay (nights)	Var. 24/23 (nits/noches/nights)
	Hotels	68,1	-0,5	2,6	0,0
	Hoteles	62,4	1,8	2,7	0,1
	Hotels	65,7	0,2	2,6	0,0
	Pensions i hostals	70,7	0,3	3,2	0,1
	Pensiones y hostales	40,5	10,7	3,4	0,2
	Guesthouses and inns	60,5	5,9	3,2	0,1
	Apartaments turístics	49,2	-3,4	3,4	0,1
	Apartamentos turísticos	61,5	5,0	7,7	0,6
	Tourist apartments	57,9	2,6	5,7	0,4
	Habitatges d'ús turístic	58,2	3,2	3,8	-0,2
	Viviendas de uso turístico	nd	nd	nd	nd
	Homes for tourist use	nd	nd	nd	nd
	Càmpings	na	na	na	na
	Campings	50,9	-0,4	4,3	0,4
	Campsites ¹	50,9	-0,4	4,3	0,4
	Turisme rural	na	na	na	na
	Turismo rural	23,4	0,8	2,5	0,0
	Rural accommodation	23,4	0,8	2,5	0,0
	Albergs	70,7	-3,8	2,8	-0,1
	Albergues	nd	nd	nd	nd
	Youth hostels	nd	nd	nd	nd

¹ Es mostra ocupació en places enlloc de llits / Se muestra ocupación en plazas en lugar de camas / Bed places' occupancy rates are shown instead of bed places'

na: no aplica / no aplica / not applicable

nd: no disponible / no disponible / not available



¹ Segons disponibilitat de dades en allotjaments turístics / Según disponibilidad de datos en alojamientos turísticos / According to data availability in tourist accommodation

Observatori del Turisme a Barcelona: ciutat i regió

3

INFRAESTRUCTURES DE MOBILITAT INFRAESTRUCTURAS DE MOVILIDAD MOBILITY INFRASTRUCTURES

3.1

Aeroport
Aeropuerto
Airport

Operacions a l'Aeroport de Barcelona

Operaciones en el Aeropuerto de Barcelona

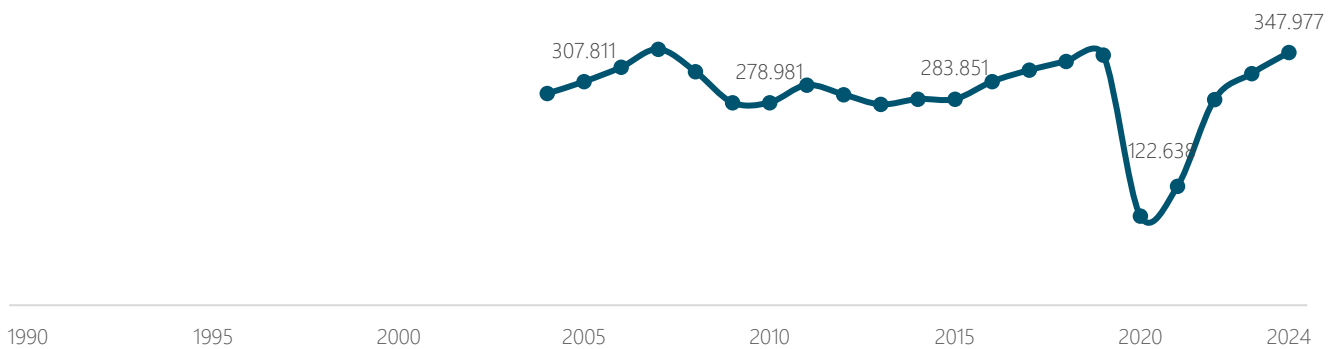
Operations at Barcelona Airport

Destinació Barcelona / Destino Barcelona / Destination Barcelona ●

	2023	2024	% Var. 24/23
Sortides			
Salidas	159.475	173.984	9,1
Departures			
Arribades			
Llegadas	159.484	173.993	9,1
Arrivals			
Total operacions			
Total de operaciones	318.959	347.977	9,1
Operations total			

Evolució de les operacions a l'Aeroport de Barcelona ¹Evolución de las operaciones en el Aeropuerto de Barcelona ¹Evolution of operations at Barcelona Airport ¹

Destinació Barcelona / Destino Barcelona / Destination Barcelona ●



¹ Operacions d'arribada i sortida / Operaciones de llegada y salida / Arrival and departure operations
Dades provisionals / Datos provisionales / Provisional data
Font / Fuente / Source: AENA

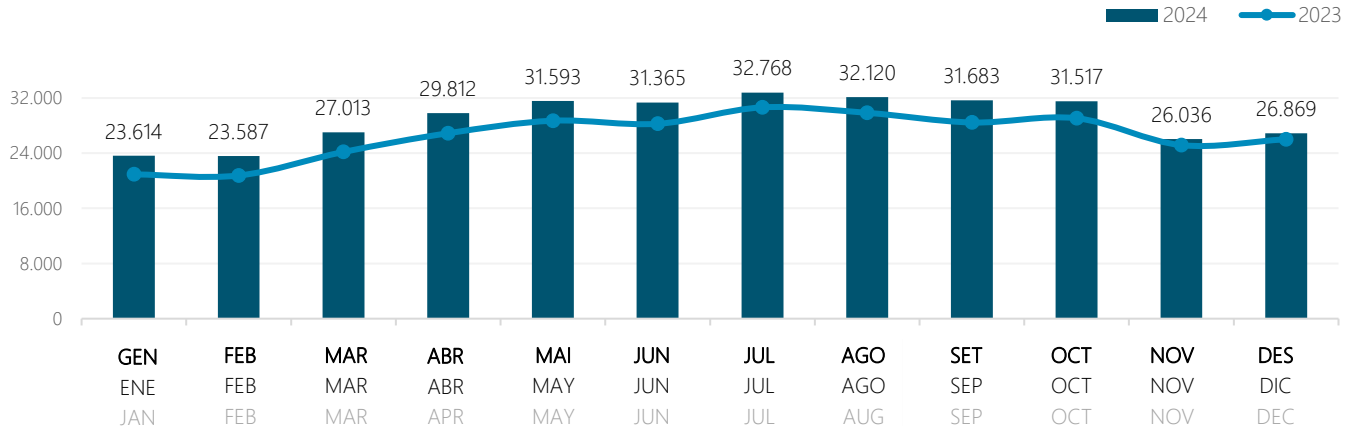


Estacionalitat de les operacions a l'Aeroport de Barcelona ¹

Estacionalidad de las operaciones en el Aeropuerto de Barcelona ¹

Seasonality of the operations at Barcelona Airport ¹

Destinació Barcelona / Destino Barcelona / Destination Barcelona ●

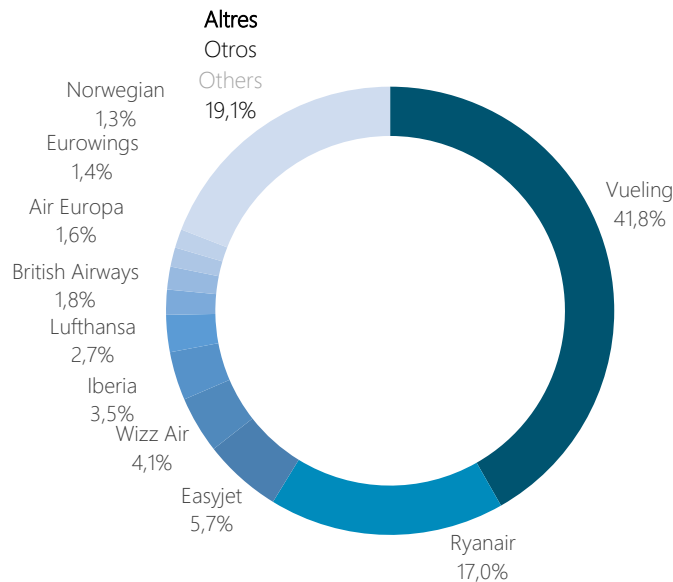


Operacions a l'Aeroport de Barcelona segons companyia aèria ¹

Operaciones en el Aeropuerto de Barcelona según compañía aérea ¹

Operations at Barcelona Airport by airline ¹

Destinació Barcelona / Destino Barcelona / Destination Barcelona ●
2024



¹ Operacions d'arribada i sortida / Operaciones de llegada y salida / Arrival and departure operations
Dades provisionals / Datos provisionales / Provisional data
Font / Fuente / Source: AENA

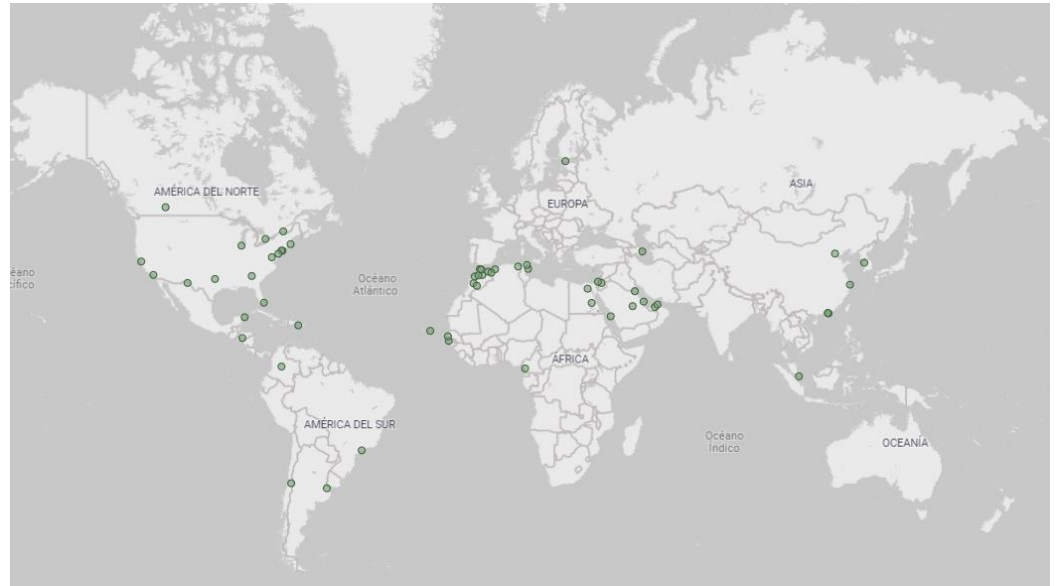
Destinacions intercontinentals directes en vols regulars comercials
Destinos intercontinentales directos en vuelos regulares comerciales
Direct intercontinental regular flights destinations

Destinació Barcelona / Destino Barcelona / Destination Barcelona

2024

56

+7,7%
(Var. 24/23)



Destinacions intercontinentals directes en vols regulars comercials per continent
Destinos intercontinentales directos en vuelos regulares comerciales por continente
Direct intercontinental regular flights destinations by continent

Àfrica	
Algèria (DZ)	Argel
	Oran
Cabo Verde (CV)	Douala
Camerun (CM)	Sal
Egipte (EG)	El Cairo
	Luxor
Gàmbia (GM)	Banjul
Marroc (MA)	Casablanca
	Fez
	Marrakech
	Nador
	Ouarzazate
	Oujda
	Rabat
	Tanger
	Tetuan
Senegal (SN)	Dakar-Blaise
Tuníssia (TN)	Monastir
	Tunis

Amèrica	
Argentina (AR)	Buenos Aires
Brasil (BR)	Sao Paulo
Canadà (CA)	Calgary
	Montréal
	Toronto
Colòmbia (CO)	Bogotá
Estats Units (US)	Atlanta
	Boston
	Chicago
	Dallas
	Los Angeles
	Miami
	Newark
	New York
	Philadelphia
	San Francisco
Washington	
Honduras (HN)	Comayagua
Mèxic (MX)	Cancún
	Ciudad de México
República Dominicana (DO)	Punta Cana
Xile (CL)	Santiago de Chile

Àsia	
Aràbia Saudita (SA)	Jeddah
	Riad
Azerbaidjan (AZ)	Baku
Emirats Àrabs Units (AE)	Abu Dhabi
	Dubai
Israel (IL)	Tel Aviv
Jordània (JO)	Amman
Kuwait (KW)	Kuwait
Qatar (QA)	Hamad-Doha
Corea del Sud (KR)	Incheon
Singapur (SG)	Singapur
República Popular de la Xina (CN)	Beijing
	Hong-Kong
	Shanghai
	Shenzhen

¹ Inclou arribades i sortides / Incluye llegadas y salidas / It includes arrivals and departures
Font / Fuente / Source: AENA

Moviment de passatgers a l'Aeroport de Barcelona

Movimiento de pasajeros en el Aeropuerto de Barcelona

Movement of passengers at Barcelona Airport

Destinació Barcelona / Destino Barcelona / Destination Barcelona

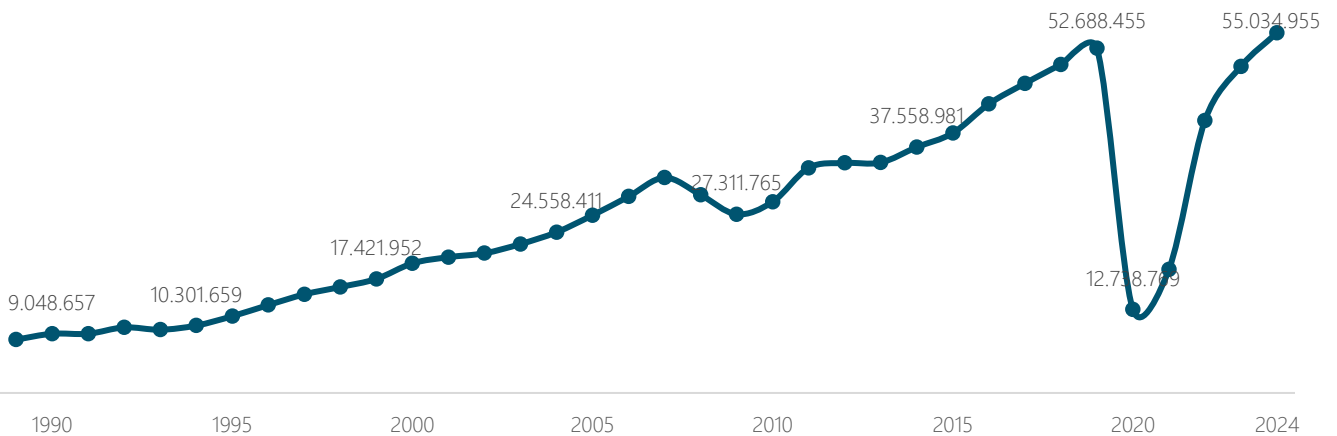
	2023	2024	% Var. 24/23
Sortides			
Salidas	24.884.612	27.468.025	10,4
Departures			
Arribades			
Llegadas	25.026.288	27.566.930	10,2
Arrivals			
Total moviment de passatgers			
Total movimiento de pasajeros	49.910.900	55.034.955	10,3
Total movement of passengers			

Evolució del moviment de passatgers a l'Aeroport de Barcelona ¹

Evolución del movimiento de pasajeros en el Aeropuerto de Barcelona ¹

Evolution of movement of passengers at Barcelona Airport ¹

Destinació Barcelona / Destino Barcelona / Destination Barcelona

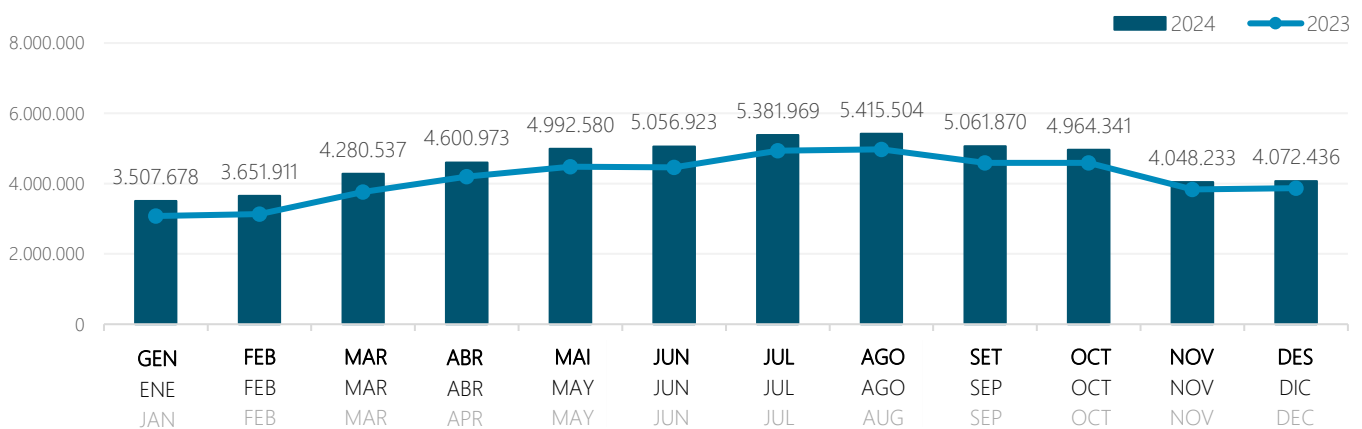


Estacionalitat del moviment de passatgers a l'Aeroport de Barcelona ¹

Estacionalidad del movimiento de pasajeros en el Aeropuerto de Barcelona ¹

Seasonality of the movement of passengers at Barcelona Airport ¹

Destinació Barcelona / Destino Barcelona / Destination Barcelona



¹ Inclou arribades i sortides / Incluye llegadas y salidas / It includes arrivals and departures

Font / Fuente / Source: AENA

Moviment de passatgers segons origen del vol a l'Aeroport de Barcelona ¹

Movimiento de pasajeros según origen del vuelo en el Aeropuerto de Barcelona ¹

Movement of passengers at Barcelona Airport by origin of the flight ¹

Destinació Barcelona / Destino Barcelona / Destination Barcelona ●

2024

	2023	2024	% Var. 24/23
Total vols comercials nacionals			
Total vuelos comerciales nacionales	13.633.540	14.211.601	4,2
National commercial flights total			
Regular Barcelona - Madrid			
Regular Barcelona - Madrid	1.932.892	2.037.228	5,4
Regular Barcelona - Madrid			
Vols comercials UE			
Vuelos comerciales UE	22.882.628	25.568.256	11,7
Comercial UE flights			
Vols comercials internacionals no UE			
Vuelos comerciales internacionales no UE	13.369.097	15.219.804	13,8
Non-UE comercial international flights			
Vols intercontinentals			
Vuelos intercontinentales	5.933.103	7.071.195	19,2
Intercontinental flights			
Altres ¹			
Otros ¹	25.635	35.294	37,7
Other ¹			
Total moviment de passatgers			
Total movimiento de pasajeros	49.910.900	55.034.955	10,3
Total movement of passengers			

Moviment de passatgers segons continent d'origen del vol a l'Aeroport de Barcelona (%) ¹

Movimiento de pasajeros según continente de origen del vuelo en el Aeropuerto de Barcelona (%) ¹

Movement of passengers at Barcelona Airport by continent of origin

Destinació Barcelona / Destino Barcelona / Destination Barcelona ●

2024



¹ Inclou arribades i sortides / Incluye llegadas y salidas / It includes arrivals and departures

Font / Fuente / Source: AENA

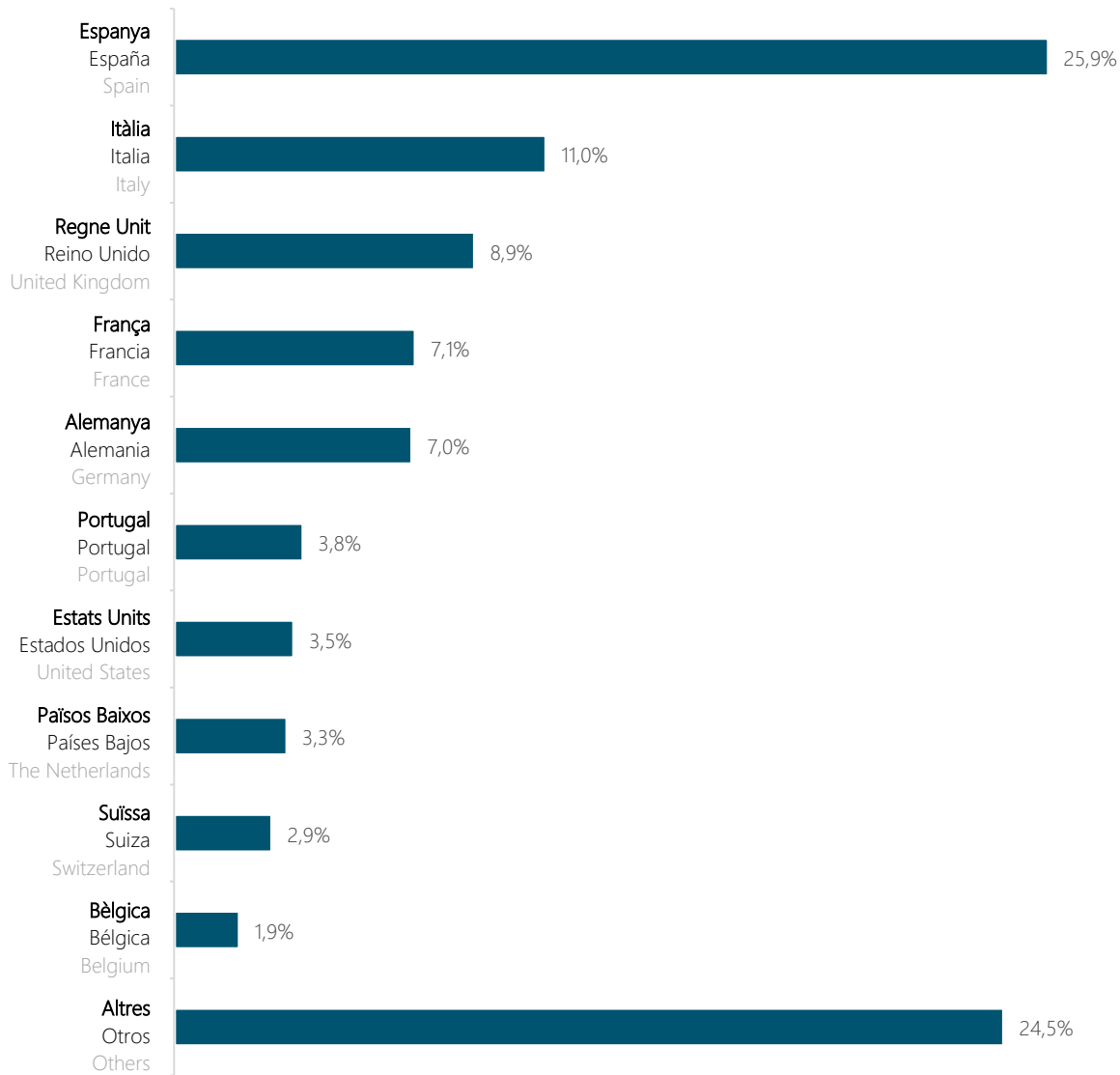
Top 10 moviment de passatgers segons país d'origen del vol

Top 10 movimiento de pasajeros según origen del vuelo

Top 10 movement of passengers according to flight origin

Destinació Barcelona / Destino Barcelona / Destination Barcelona ●

2024



¹ Inclou arribades i sortides / Incluye llegadas y salidas / It includes arrivals and departures

Font / Fuente / Source: AENA

3.2

Port Puerto Port

Escales de creuers al Port de Barcelona

Escalas de cruceros en el Puerto de Barcelona

Cruise stopovers at Barcelona Port

Barcelona ciutat / Barcelona ciudad / Barcelona city

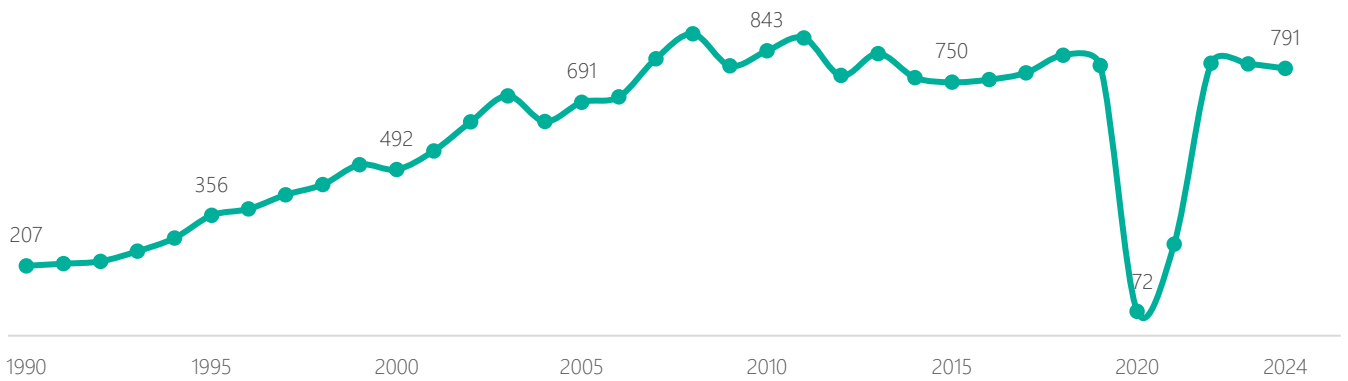
	2023	2024	% Var. 24/23
Creuers			
Cruceros	804	791	-1,6
Cruise ships			

Evolució de les escales de creuers al Port de Barcelona

Evolución de las escalas de cruceros en el Puerto de Barcelona

Evolution of cruise stopovers at Barcelona Port

Barcelona ciutat / Barcelona ciudad / Barcelona city



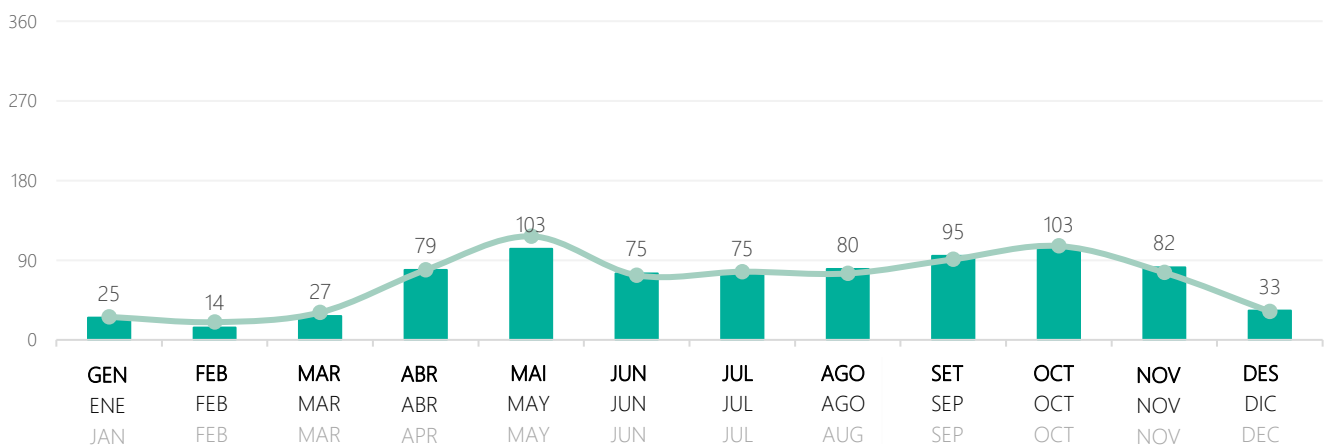
Estacionalitat de les escales de creuers al Port de Barcelona

Estacionalidad de las escalas de cruceros en el Puerto de Barcelona

Seasonality of cruise stopovers at Barcelona Port

Barcelona ciutat / Barcelona ciudad / Barcelona city

2024 2023



Moviment de passatgers de creuers al Port de Barcelona
Movimiento de pasajeros de cruceros en el Puerto de Barcelona
Movement of cruise passengers at Barcelona Port

Barcelona ciutat / Barcelona ciudad / Barcelona city ●

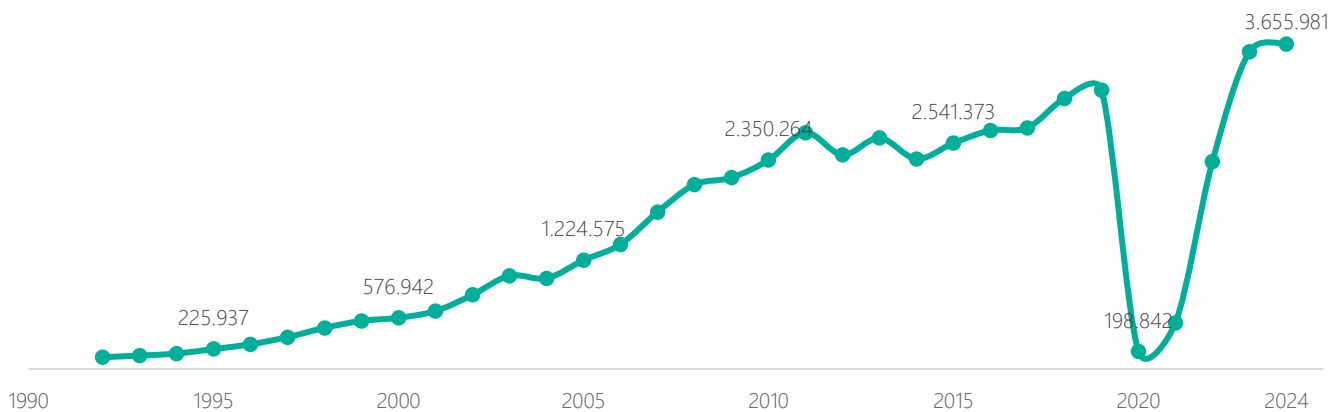
	2023	2024	% Var. 24/23
Embarcament			
Embarque	959.785	1.027.779	7,1
Boarding			
Desembarcament			
Desembarque	947.072	1.020.647	7,8
Disembarking			
Trànsit			
Tránsito	1.662.268	1.607.555	-3,3
Transit			
Total passatgers			
Total pasajeros	3.569.125	3.655.981	2,4
Total passengers			

Evolució del moviment de passatgers de creuers al Port de Barcelona ¹

Evolución del movimiento de pasajeros de cruceros en el Puerto de Barcelona ¹

Evolution of the movement of cruise passengers at Barcelona Port ¹

Barcelona ciutat / Barcelona ciudad / Barcelona city ●



¹ Inclou passatgers que embarquen, desembarquen i en trànsit / Incluye pasajeros que embarcan, desembarcan y en tránsito / It includes embarking, disembarking and in transit passengers

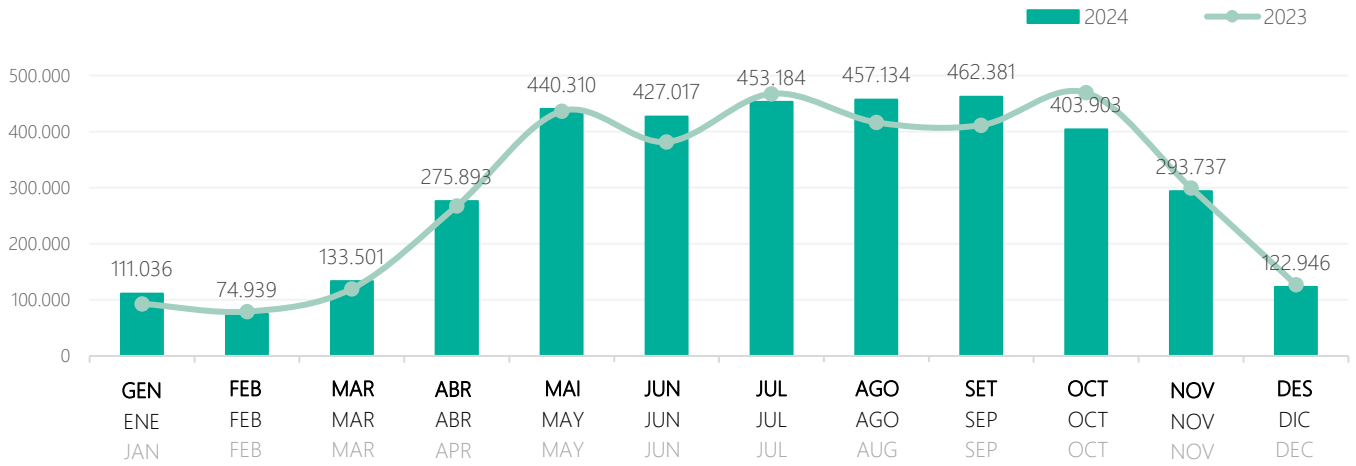
2024: Dades provisionals / 2024: Datos provisionales / 2024: Provisional data

Font / Fuente / Source: Port de Barcelona



Estacionalitat del moviment de passatgers de creuers ¹
Estacionalidad del movimiento de pasajeros de cruceros ¹
Seasonality of the movement of cruise passengers ¹

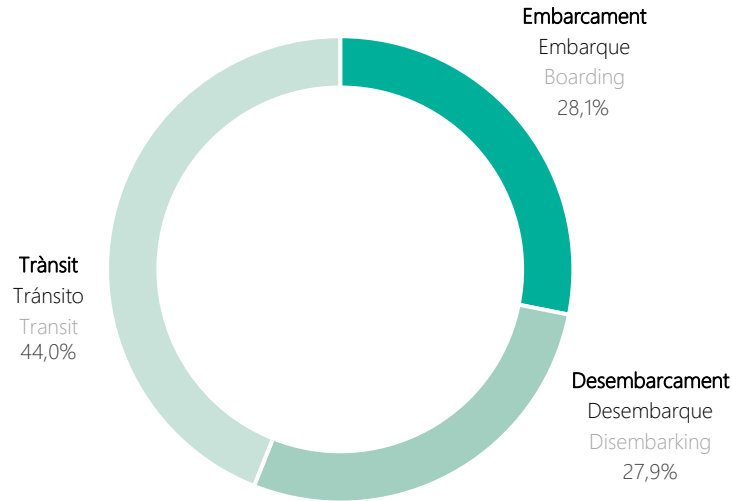
Barcelona ciutat / Barcelona ciudad / Barcelona city



Moviment de passatgers de creuers
Movimiento de pasajeros de cruceros
Movement of cruise passengers

Barcelona ciutat / Barcelona ciudad / Barcelona city

2024



¹ Inclou passatgers que embarquen, desembarquen i en trànsit / Incluye pasajeros que embarcan, desembarcan y en tránsito / It includes embarking, disembarking and in transit passengers

2024: Dades provisionals / 2024: Datos provisionales / 2024: Provisional data

Font / Fuente / Source: Port de Barcelona

Ferris al Port de Barcelona

Ferris en el Port de Barcelona

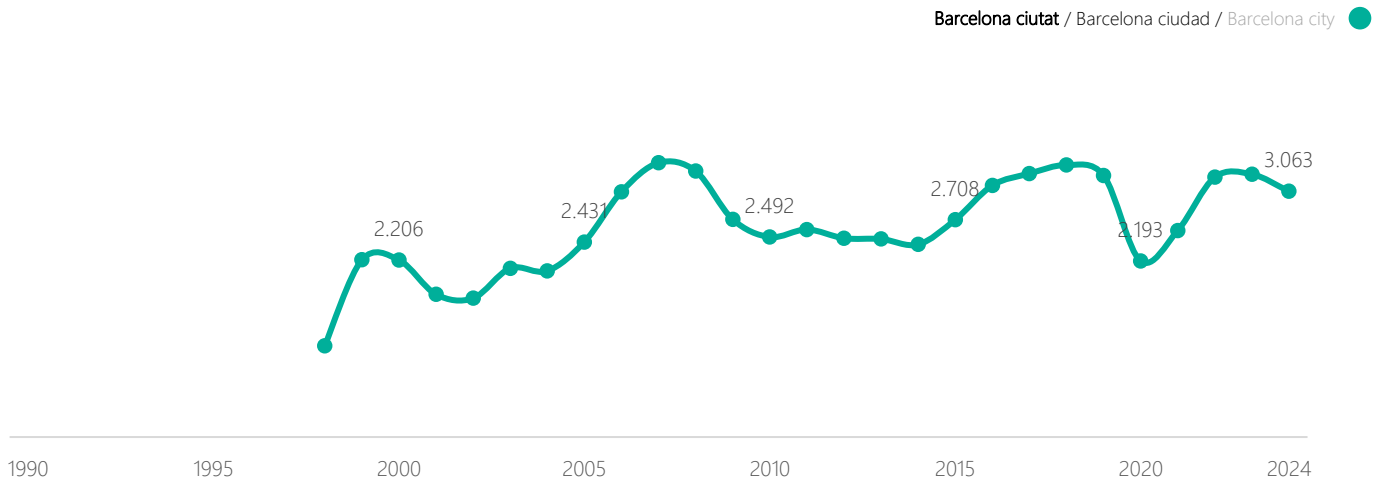
Ferries at Barcelona Port

	2023	2024	% Var. 24/23
Ferris			
Ferris	3.274	3.063	-6,4
Ferries			

Evolució del nombre de ferris al Port de Barcelona ¹

Evolución del número de ferris en el Puerto de Barcelona ¹

Evolution of the number of ferries at Barcelona Port ¹

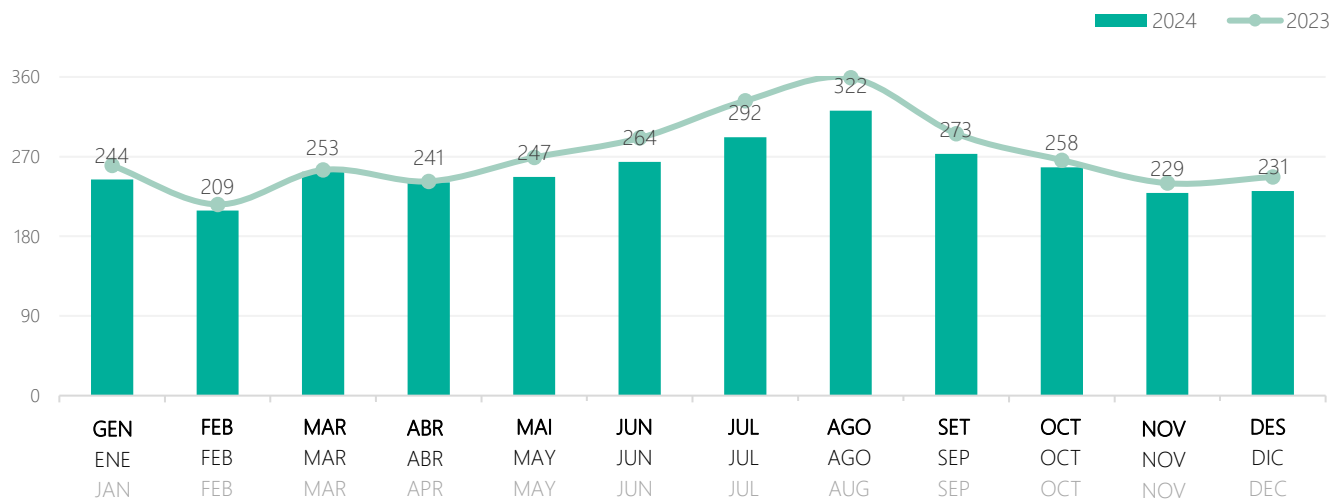


Estacionalitat del nombre de ferris al Port de Barcelona ¹

Estacionalidad del número de ferris en el Puerto de Barcelona ¹

Seasonality of the number of ferries at Barcelona Port ¹

Barcelona ciutat / Barcelona ciudad / Barcelona city



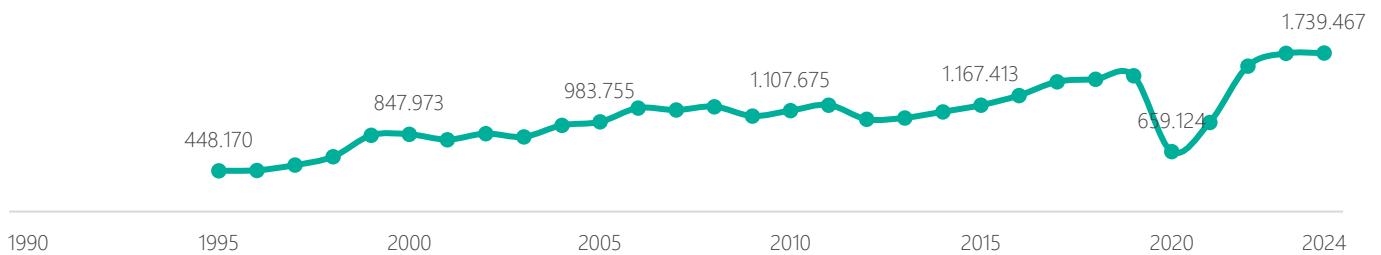
Moviment de passatgers de ferris al Port de Barcelona
Movimiento de pasajeros de ferris en el Port de Barcelona
Movement of ferry passengers at Barcelona Port

Barcelona ciutat / Barcelona ciudad / Barcelona city ●

	2023	2024	% Var. 24/23
Embarcament			
Embarque	882.219	886.428	0,5
Boarding			
Desembarcament			
Desembarque	853.276	853.039	0,0
Disembarking			
Total passatgers			
Total pasajeros	1.735.495	1.739.467	0,2
Total passengers			

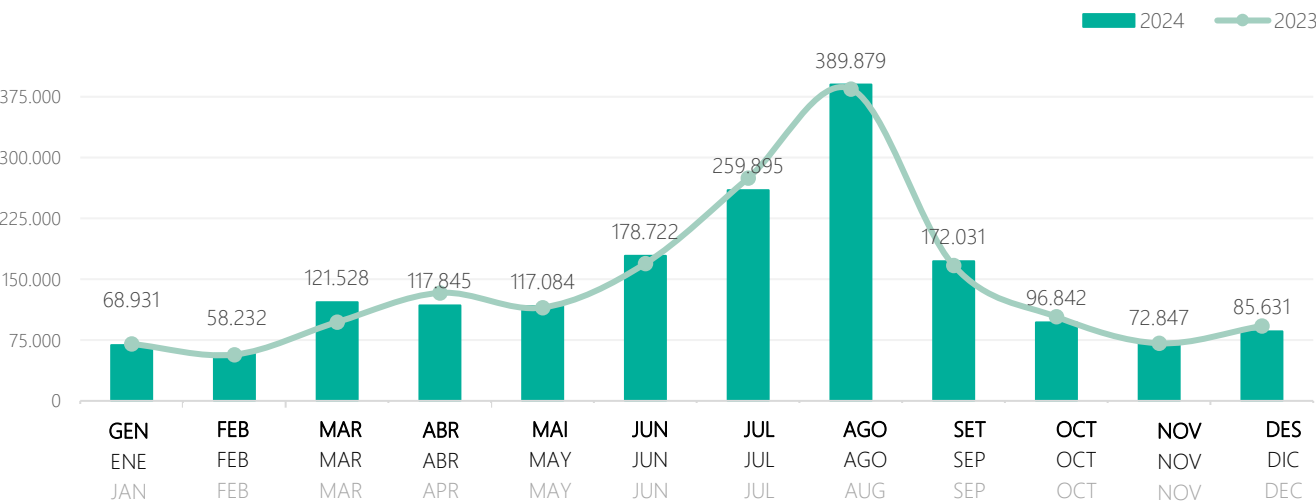
Evolució del moviment de passatgers de ferris al Port de Barcelona ¹
Evolución del movimiento de pasajeros de ferris en el Puerto de Barcelona ¹
Evolution of the movement of ferry passengers at Barcelona Port ¹

Barcelona ciutat / Barcelona ciudad / Barcelona city ●



Estacionalitat del moviment de passatgers de ferris al Port de Barcelona ¹
Estacionalidad del movimiento de pasajeros de ferris en el Puerto de Barcelona ¹
Seasonality of the movement of ferry passengers at Barcelona Port ¹

Barcelona ciutat / Barcelona ciudad / Barcelona city ●



¹ Inclou passatgers que embarquen, desembarquen i en trànsit / Incluye pasajeros que embarcan, desembarcan y en tránsito / It includes embarking, disembarking and in transit passengers
2024: Dades provisionals / 2024: Datos provisionales / 2024: Provisional data
Font / Fuente / Source: Port de Barcelona

3.3

Trens
 Trenes
 Trains

Destinacions directes de trens d'alta velocitat des de Barcelona
 Destinos directos en trenes de alta velocidad desde Barcelona
 Direct high-speed train destinations from Barcelona

Barcelona ciutat / Barcelona ciudad / Barcelona city ● 2024

Destinacions internacionals
 Destinos internacionales
 International destinations

13

0,0
 (Var 24/23)

- Agde
- Aix-en-Provence
- Avignon
- Béziers
- Lyon
- Marseille
- Montpellier
- Narbonne
- Nîmes
- París
- Perpignan
- Sète
- Valence

Destinacions nacionals
 Destinos nacionales
 National destinations

16

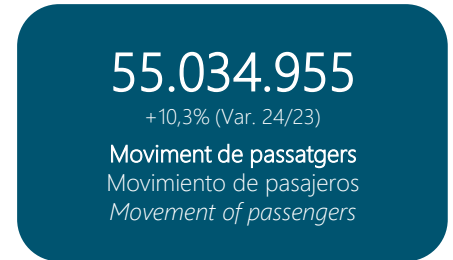
0,0
 (Var 24/23)

- Antequera
- Calatayud
- Ciudad Real
- Córdoba
- Figueres
- Girona
- Granada
- Guadalajara
- Lleida
- Madrid
- Málaga
- Puente Genil
- Puertollano
- Tarragona
- Sevilla
- Zaragoza



Aeroport de Barcelona ¹
Aeropuerto de Barcelona ¹
Barcelona Airport ¹

Barcelona ciutat / Barcelona ciudad / Barcelona city ●
Destinació Barcelona / Destino Barcelona / Destination Barcelona ●
2024



Fonts / Fuentes / Sources: AENA

Port de Barcelona
Puerto de Barcelona
Barcelona Port

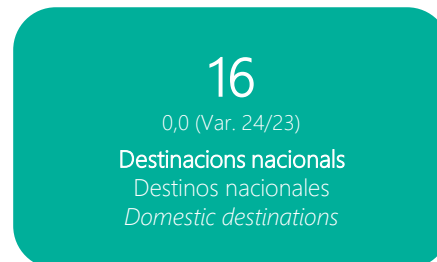
Barcelona ciutat / Barcelona ciudad / Barcelona city ●
2024



2024: Dades provisionals / 2024: Datos provisionales / 2024: Provisional data
Fonts / Fuentes / Sources: Port de Barcelona

Destinacions de trens d'alta velocitat des de Barcelona
Destinos directos en trenes de alta velocidad desde Barcelona
Direct high-speed train destinations from Barcelona

Barcelona ciutat / Barcelona ciudad / Barcelona city ●
2024



Fonts / Fuentes / Sources: Renfe i/y/and SNCF

¹ Inclou arribades i sortides / Incluye llegadas y salidas / It includes arrivals and departures

² Inclou passatgers que embarquen, desembarquen i en trànsit / Incluye pasajeros que embarcan, desembarcan y en tránsito / It includes embarking, disembarking and in transit passengers

2024: Dades provisionals / Datos provisionales / Provisional data

METODOLOGIA
METODOLOGÍA
METHODOLOGY

METODOLOGIA I GLOSSARI D'OFERTA I DEMANDA D'ALLOJAMENT TURÍSTIC

Concepte	Metodologia / Descripció
Allotjament	<p>Les dades de Destinació Barcelona d'hotels, pensions i hostals, apartaments turístics, habitatges d'ús turístic i albergs s'estimen a partir de l'agregació de dades disponibles per a Barcelona ciutat i Barcelona regió segons quadre de fonts corresponent.</p> <p>En el present informe no s'inclouen les residències universitàries i les llars compartides, tot i considerar-se allotjament turístic al Cens d'establiments d'allotjament turístic (Ajuntament de Barcelona) i al Registre d'establiments turístics de Catalunya (Generalitat de Catalunya), respectivament, ja que no reflecteixen la realitat turística del conjunt de la Destinació Barcelona.</p>
Demanda turística	<p>Per a hotels, fins a 2021, s'estimen les dades de Barcelona regió i Destinació Barcelona a partir de la proporció que l'INE determina per a Establiments Hotelers pel punt turístic i la resta, en relació a la província de Barcelona, en base a les dades d'hotels de Barcelona ciutat de Turisme de Barcelona i del Gremi d'Hotels de Barcelona. A partir de 2022, les dades de Barcelona regió es calculen a partir de la diferència de les dades disponibles per a Barcelona ciutat i la província de Barcelona, en base a l'INE.</p>
Establiments hotelers	<p>Tota unitat productora de serveis d'allotjament hotelier (hotel, hotel apartament o aparthotel, motel, hostel, pensió, fonda, casa d'hostes), situada en un mateix emplaçament geogràfic i en la qual hi treballen una o més persones per compte de la mateixa empresa. Els establiments hotelers es classifiquen segons la categoria en or i plata, i dins d'aquesta en nombre d'estrelles. La categoria dels establiments ve assignada per les Conselleries de Turisme de les comunitats autònomes i varia d'unes comunitats a unes altres.</p> <p>Font: INE.</p>
Hotels	<p>Establiment hotelier de la categoria or (5, 4, 3, 2 i 1 estrella).</p> <p>Font: INE.</p>
Hostals i pensions	<p>Establiments hotelers de la categoria plata (3, 2 i 1 estrella).</p> <p>Font: INE.</p>
Apartaments turístics	<p>Els apartaments turístics presten servei d'allotjament temporal en edificis o conjunts continus constituïts en la totalitat per apartaments o estudis amb els serveis turístics corresponents. La unitat de transacció és tot l'apartament. No confondre amb habitatge d'ús turístic (HUT).</p> <p>Font: Generalitat de Catalunya.</p>
Habitatges d'ús turístic	<p>Els habitatges d'ús turístic són aquells que són cedits a tercers a canvi d'un preu per un període màxim de 31 dies, dues o més vegades a l'any. Han de disposar de cèdula d'habitabilitat. El titular de l'activitat és el propietari, encara que la comercialització es pot encarregar a un operador. La unitat de transacció és l'habitatge sencer.</p> <p>Font: Generalitat de Catalunya</p>

FONTS D'OFERTA I DEMANDA D'ALLOTJAMENT TURÍSTIC

	Oferta	Demanda
Hotels	1990-2009: Turisme de Barcelona 2010-2015: Turisme de Barcelona i Gremi d'Hotels de Barcelona 2016-2024: CCEAT. Ajuntament de Barcelona. Llicències atorgades	1990-2010: Turisme de Barcelona 2010-2021: Turisme de Barcelona, Gremi d'Hotels de Barcelona, Idescat i Instituto Nacional de Estadística (INE) 2022-2024: Idescat i Instituto Nacional de Estadística (INE)
	2003-2016: Institut d'Estadística de Catalunya (Idescat) 2017-2024: Direcció General de Turisme. Generalitat de Catalunya	2010-2021: Elaboració pròpia a partir del Gremi d'Hotels de Barcelona, Idescat, INE i Turisme de Barcelona 2022-2024: Idescat i Instituto Nacional de Estadística (INE)
	Elaboració pròpia a partir de l'Ajuntament de Barcelona, Generalitat de Catalunya, Gremi d'Hotels de Barcelona, Idescat i Turisme de Barcelona	2010-2021: Elaboració pròpia a partir del Gremi d'Hotels de Barcelona, Idescat, INE i Turisme de Barcelona 2022-2024: Idescat i Instituto Nacional de Estadística (INE)
Pensions i hostals	1990-2015: Direcció General de Turisme. Generalitat de Catalunya 2016-2024: CCEAT. Ajuntament de Barcelona. Llicències atorgades	Institut d'Estadística de Catalunya (Idescat) i Instituto Nacional de Estadística (INE)
	2003-2016: Institut d'Estadística de Catalunya (Idescat) 2017-2024: Direcció General de Turisme. Generalitat de Catalunya	Institut d'Estadística de Catalunya (Idescat) i Instituto Nacional de Estadística (INE)
	Elaboració pròpia a partir de l'Ajuntament de Barcelona, Generalitat de Catalunya i Idescat	Institut d'Estadística de Catalunya (Idescat) i Instituto Nacional de Estadística (INE)
Apartaments turístics	2014-2015: Direcció General de Turisme. Generalitat de Catalunya 2016-2024: CCEAT. Ajuntament de Barcelona. Llicències atorgades	Instituto Nacional de Estadística (INE)
	Direcció General de Turisme. Generalitat de Catalunya	Elaboració pròpia a partir de l'Instituto Nacional de Estadística (INE)
	Elaboració pròpia a partir de l'Ajuntament de Barcelona i Generalitat de Catalunya	Instituto Nacional de Estadística (INE)
Habitatges d'ús turístic	2012-2024: CCEAT. Ajuntament de Barcelona. Llicències atorgades ¹	2012-2016: Apartur 2017-2024: Ajuntament de Barcelona
	Direcció General de Turisme. Generalitat de Catalunya	No aplica
	Elaboració pròpia a partir de l'Ajuntament de Barcelona i Generalitat de Catalunya	No aplica
Càmpings	2003-2017: Institut d'Estadística de Catalunya (Idescat) 2018-2024: Direcció General de Turisme. Generalitat de Catalunya	Instituto Nacional de Estadística (INE)
	2003-2017: Institut d'Estadística de Catalunya (Idescat) 2018-2022: Direcció General de Turisme. Generalitat de Catalunya	Instituto Nacional de Estadística (INE)
	2003-2017: Institut d'Estadística de Catalunya (Idescat) 2018-2024: Direcció General de Turisme. Generalitat de Catalunya	Instituto Nacional de Estadística (INE)
Turisme rural	2003-2017: Institut d'Estadística de Catalunya (Idescat) 2018-2024: Direcció General de Turisme. Generalitat de Catalunya	Instituto Nacional de Estadística (INE)
	2003-2017: Institut d'Estadística de Catalunya (Idescat) 2018-2024: Direcció General de Turisme. Generalitat de Catalunya	Instituto Nacional de Estadística (INE)
	2003-2017: Institut d'Estadística de Catalunya (Idescat) 2018-2024: Direcció General de Turisme. Generalitat de Catalunya	Instituto Nacional de Estadística (INE)
Albergs	2008-2015: Departament de Joventut. Generalitat de Catalunya 2016-2022: CCEAT. Ajuntament de Barcelona. Llicències atorgades	Ajuntament de Barcelona
	Elaboració pròpia a partir de l'Institut d'Estadística de Catalunya (Idescat) i de la Direcció General de Joventut. Generalitat de Catalunya	No aplica
	Elaboració pròpia a partir de l'Ajuntament de Barcelona, Generalitat de Catalunya i Idescat	No aplica

¹ 2014 i 2015: Placés estimades. Llicències en espera

Notes:

- La Destinació Barcelona correspon a l'àmbit de la província de Barcelona, la qual no inclou els municipis de Vidrà, Viladrau i Espinelves (d'Osona), ni Gósol (del Berguedà). Per altra banda, inclou Fogars de la Selva que correspon a una comarca (La Selva) de la província de Girona
- La creació de la comarca del Moianès el 2015 modifica territorialment les comarques del Bages, Osona i el Vallès Oriental, la qual cosa pot afectar a l'evolució de l'oferta de cadascuna d'aquestes comarques.
- Dades 2024: provisionals

METODOLOGÍA Y GLOSARIO DE OFERTA Y DEMANDA DE ALOJAMIENTO TURÍSTICO

Concepto	Metodología / Descripción
Alojamiento	<p>Los datos de Destino Barcelona de hoteles, pensiones y hostales, apartamentos turísticos, viviendas de uso turístico y albergues se estiman a partir de la agregación de datos disponibles para Barcelona ciudad y Barcelona región según cuadro de fuentes correspondiente.</p> <p>En el presente informe no se incluyen las residencias universitarias y los hogares compartidos, a pesar de considerarse alojamiento turístico en el Censo de establecimientos de alojamiento turístico (Ayuntamiento de Barcelona) y en el Registro de establecimientos turísticos de Cataluña (Generalitat de Catalunya), respectivamente, puesto que no reflejan la realidad turística del conjunto del Destino Barcelona.</p>
Demanda turística	<p>Para hoteles, hasta 2021, se estiman los datos de Barcelona región y Destino Barcelona a partir de la proporción que el INE determina para Establecimientos Hoteleros para el punto turístico y el resto, en relación a la provincia de Barcelona, en base a los datos de hoteles de Barcelona ciudad de Turisme de Barcelona y del Gremio de Hoteles de Barcelona. A partir de 2022, los datos de Barcelona región se calculan a partir de la diferencia de los datos disponibles para Barcelona ciudad la provincia de Barcelona, en base al INE.</p>
Establecimientos hoteleros	<p>Toda unidad productora de servicios de alojamiento hotelero (hotel, hotel apartamento o apartotel, motel, hostel, pensión, fonda, casa de huéspedes), situada en un mismo emplazamiento geográfico y en la que trabajan una o más personas por cuenta de la misma empresa. Los establecimientos hoteleros se clasifican según su categoría en oro y plata, y dentro de éstas por el número de estrellas. La categoría del establecimiento viene asignada por las Consejerías de Turismo de las comunidades autónomas y varía de unas comunidades a otras.</p> <p>Fuente: INE.</p>
Hoteles	<p>Establecimientos hoteleros de la categoría oro (5, 4, 3, 2 y 1 estrella).</p> <p>Fuente: INE.</p>
Hostales y pensiones	<p>Establecimientos hoteleros de la categoría plata (3, 2 y 1 estrella).</p> <p>Fuente: INE.</p>
Apartamentos turísticos	<p>Los apartamentos turísticos prestan servicio de alojamiento temporal en edificios o conjuntos continuos constituidos en su totalidad por apartamentos o estudios con los servicios turísticos correspondientes. La unidad de transacción es todo el apartamento. No confundir con viviendas de uso turístico.</p> <p>Fuente: Generalitat de Catalunya.</p>
Viviendas de uso turístico	<p>Las viviendas de uso turístico son aquellas que están cedidas a terceros a cambio de un precio por un periodo máximo de 31 días, dos o más veces al año. Tienen que disponer de cédula de habitabilidad. El titular de la actividad es el propietario, aunque su comercialización se puede encargar a un operador. La unidad de transacción es la vivienda entera.</p> <p>Fuente: Generalitat de Catalunya.</p>

FUENTES DE OFERTA Y DEMANDA DE ALOJAMIENTO TURÍSTICO

- Barcelona ciudad ●
- Barcelona región ●
- Destino Barcelona ●

	Oferta	Demanda
Hoteles	1990-2009: Turisme de Barcelona 2010-2015: Turisme de Barcelona y Gremio de Hoteles de Barcelona 2016-2024: CCEAT. Ayuntamiento de Barcelona	1990-2010: Turisme de Barcelona 2010-2021: Turisme de Barcelona, Gremi d'Hotels de Barcelona, Idescat e Instituto Nacional de Estadística (INE) 2022-2024: Idescat e Instituto Nacional de Estadística (INE)
	2003-2016: Institut d'Estadística de Catalunya (Idescat) 2017-2024: Direcció General de Turisme. Generalitat de Catalunya	2010-2021: Elaboració pròpia a partir del Gremi d'Hotels de Barcelona, Idescat, INE y Turisme de Barcelona 2022-2024: Idescat e Instituto Nacional de Estadística (INE)
	Elaboración propia a partir del Ayuntamiento de Barcelona, Generalitat de Catalunya, Gremio de Hoteles de Barcelona, Idescat y Turisme de Barcelona	2010-2021: Elaboració pròpia a partir del Gremi d'Hotels de Barcelona, Idescat, INE y Turisme de Barcelona 2022-2024: Idescat e Instituto Nacional de Estadística (INE)
Pensiones y hostales	1990-2015: Direcció General de Turisme. Generalitat de Catalunya 2016-2024: CCEAT. Ayuntamiento de Barcelona. Licencias otorgadas	Institut d'Estadística de Catalunya (Idescat) e Instituto Nacional de Estadística (INE)
	2003-2016: Institut d'Estadística de Catalunya (Idescat) 2017-2024: Direcció General de Turisme. Generalitat de Catalunya	Institut d'Estadística de Catalunya (Idescat) e Instituto Nacional de Estadística (INE)
	Elaboración propia a partir del Ayuntamiento de Barcelona, Generalitat de Catalunya e Idescat	Institut d'Estadística de Catalunya (Idescat) e Instituto Nacional de Estadística (INE)
Apartamentos turísticos	2014-2015: Direcció General de Turisme. Generalitat de Catalunya 2016-2024: CCEAT. Ayuntamiento de Barcelona. Licencias otorgadas	Instituto Nacional de Estadística (INE)
	Direcció General de Turisme. Generalitat de Catalunya	Elaboració pròpia a partir de l'Instituto Nacional de Estadística (INE)
	Elaboración propia a partir del Ayuntamiento de Barcelona y Generalitat de Catalunya	Instituto Nacional de Estadística (INE)
Viviendas de uso turístico	2012-2024: CCEAT. Ayuntamiento de Barcelona. Licencias otorgadas ¹	2012-2016: Apartur 2017-2024: Ayuntamiento de Barcelona
	Direcció General de Turisme. Generalitat de Catalunya	No aplica
	Elaboración propia a partir del Ayuntamiento de Barcelona y Generalitat de Catalunya	No aplica
Campings	2003-2017: Institut d'Estadística de Catalunya (Idescat) 2018-2024: Direcció General de Turisme. Generalitat de Catalunya	Instituto Nacional de Estadística (INE)
	2003-2017: Institut d'Estadística de Catalunya (Idescat) 2018-2024: Direcció General de Turisme. Generalitat de Catalunya	Instituto Nacional de Estadística (INE)
	2003-2017: Institut d'Estadística de Catalunya (Idescat) 2018-2024: Direcció General de Turisme. Generalitat de Catalunya	Instituto Nacional de Estadística (INE)
Turismo rural	2003-2017: Institut d'Estadística de Catalunya (Idescat) 2018-2024: Direcció General de Turisme. Generalitat de Catalunya	Instituto Nacional de Estadística (INE)
	2003-2017: Institut d'Estadística de Catalunya (Idescat) 2018-2024: Direcció General de Turisme. Generalitat de Catalunya	Instituto Nacional de Estadística (INE)
	2003-2017: Institut d'Estadística de Catalunya (Idescat) 2018-2024: Direcció General de Turisme. Generalitat de Catalunya	Instituto Nacional de Estadística (INE)
Albergues	Departament de Joventut. Generalitat de Catalunya 2016-2024: CCEAT. Ayuntamiento de Barcelona. Licencias otorgadas	Ayuntamiento de Barcelona
	Elaboración propia a partir del Institut d'Estadística de Catalunya (Idescat) y de la Dirección General de Juventud. Generalitat de Catalunya	No aplica
	Elaboración propia a partir del Ayuntamiento de Barcelona, Generalitat de Catalunya e Idescat	No aplica

¹ 2014 y 2015: Plazas estimadas. Licencias en espera

Notas:

- El Destino Barcelona corresponde al ámbito de la provincia de Barcelona, la cual no incluye los municipios de Vidrà, Viladrau y Espinelves (Osona), ni Gósol (Berguedà). Por otra parte, incluye Fogars de la Selva que corresponde a una comarca (La Selva) de la provincia de Gerona.
- La creación de la comarca del Moianès en 2015 modifica territorialmente las comarcas del Bages, Osona y el Vallès Oriental, lo cual puede afectar a la evolución de la oferta de cada una de estas comarcas.
- Datos 2024: provisionales

METHODOLOGY AND GLOSSARY OF TOURIST ACCOMMODATION AND DEMAND

Concept	Methodology / Description
Accommodation	<p>Destination Barcelona hotels, guesthouses and inns, tourist apartments, homes for tourist use and youth hostel data compiled from the aggregation of available data for Barcelona city and Barcelona region by corresponding source table.</p> <p>Despite being considered tourist accommodation in the Census of tourist accommodation establishments (Barcelona City Council) and in the Register of tourist establishments of Catalonia (Generalitat de Catalunya), respectively, University dorms and shared homes are not included in this report, as they do not reflect the reality of tourism in Destination Barcelona as a whole.</p>
Tourist demand	<p>For hotels, until 2021, Barcelona region and Destination Barcelona data are estimated from the INE proportion on Hotel Establishments for the tourist point and the rest, in relation to Barcelona province, based on the Barcelona hotels data, from Turisme de Barcelona and Gremi d'Hotels de Barcelona. Since 2022, Barcelona region data is compiled from the difference of available data for Barcelona city and Barcelona province, based on INE.</p>
Hotel establishments	<p>A complete productive unit of hotel accommodation services (hotel, hotel apartment, motel, hostel, B&B, guesthouse), in the same geographical location where one or more people work for the same company. Hotel establishments are classified by their gold or silver category and, by the number of stars they have been awarded within the gold or silver category. The category of the establishments is awarded by the Tourism Council of the Autonomous Communities and varies from one to another.</p> <p>Source: INE.</p>
Hotels	<p>Hotel establishments in the gold category (5, 4, 3, 2 and 1 star).</p> <p>Source: INE.</p>
Guesthouses and inns	<p>Hotel establishments in the silver category (3, 2 and 1 star).</p> <p>Source: INE.</p>
Tourist apartments	<p>Tourist apartments provide temporary accommodation services in buildings or adjacent units consisting of apartments or studios with the corresponding tourism services. The transaction unit is the entire apartment. Not to be confused with accommodation for tourist use (HUT).</p> <p>Source: Generalitat de Catalunya.</p>
Homes for tourist use	<p>Accommodation let to third parties for a period no greater than 31 days two or three times a year. They must have obtained the official certificate of habitability. The owner is responsible for the entire operation although they can employ an agency to let the property on their behalf. The transaction unit is the entire flat or house.</p> <p>Source: Generalitat de Catalunya.</p>

TOURISM DEMAND SOURCES

Barcelona city ●
 Barcelona region ●
 Destination Barcelona ●

	Offer	Demand
Hotels	1990-2009: Turisme de Barcelona 2010-2015: Turisme de Barcelona and Gremi d'Hotels de Barcelona 2016-2024: CCEAT. Barcelona City Council. Licenses granted	1990-2010: Turisme de Barcelona 2010-2021: Turisme de Barcelona, Gremi d'Hotels de Barcelona, Idescat and Instituto Nacional de Estadística (INE) 2022-2024: Idescat and Instituto Nacional de Estadística (INE)
	2003-2016: Institut d'Estadística de Catalunya (Idescat) 2017-2024: Direcció General de Turisme. Generalitat de Catalunya	2010-2021: Compiled from Gremi d'Hotels de Barcelona, Idescat, INE and Turisme de Barcelona 2022-2024: Idescat and Instituto Nacional de Estadística (INE)
	Compiled from Barcelona City Council, Generalitat de Catalunya, Gremi d'Hotels de Barcelona, Idescat and Turisme de Barcelona	2010-2021: Compiled from Gremi d'Hotels de Barcelona, Idescat, INE and Turisme de Barcelona 2022-2024: Idescat and Instituto Nacional de Estadística (INE)
Guesthouses and inns	1990-2015: Direcció General de Turisme. Generalitat de Catalunya 2016-2024: CCEAT. Barcelona City Council. Licenses granted	Idescat and Instituto Nacional de Estadística (INE)
	2003-2016: Institut d'Estadística de Catalunya (Idescat) 2017-2024: Direcció General de Turisme. Generalitat de Catalunya	Idescat and Instituto Nacional de Estadística (INE)
	Compiled from Barcelona City Council, Generalitat de Catalunya and Idescat	Idescat and Instituto Nacional de Estadística (INE)
Tourist apartments	2014-2015: Direcció General de Turisme. Generalitat de Catalunya 2016-2024: CCEAT. Barcelona City Council. Licenses granted	Instituto Nacional de Estadística (INE)
	Direcció General de Turisme. Generalitat de Catalunya	Elaboració pròpia a partir de l'Instituto Nacional de Estadística (INE)
	Compiled from Barcelona City Council and Generalitat de Catalunya	Instituto Nacional de Estadística (INE)
Homes for tourist use	2012-2024: CCEAT. Barcelona City Council. Licenses granted	2012-2016: Apartur 2017-2022: Ayuntamiento de Barcelona
	Direcció General de Turisme. Generalitat de Catalunya	Not applicable
	Compiled from Barcelona City Council and Generalitat de Catalunya	Not applicable
Campsites	2003-2017: Institut d'Estadística de Catalunya (Idescat) 2018-2024: Direcció General de Turisme. Generalitat de Catalunya	Instituto Nacional de Estadística (INE)
	2003-2017: Institut d'Estadística de Catalunya (Idescat) 2018-2024: Direcció General de Turisme. Generalitat de Catalunya	Instituto Nacional de Estadística (INE)
	2003-2017: Institut d'Estadística de Catalunya (Idescat) 2018-2024: Direcció General de Turisme. Generalitat de Catalunya	Instituto Nacional de Estadística (INE)
Rural accommodation	2003-2017: Institut d'Estadística de Catalunya (Idescat) 2018-2024: Direcció General de Turisme. Generalitat de Catalunya	Instituto Nacional de Estadística (INE)
	2003-2017: Institut d'Estadística de Catalunya (Idescat) 2018-2024: Direcció General de Turisme. Generalitat de Catalunya	Instituto Nacional de Estadística (INE)
	2003-2017: Institut d'Estadística de Catalunya (Idescat) 2018-2024: Direcció General de Turisme. Generalitat de Catalunya	Instituto Nacional de Estadística (INE)
Youth hostels	Departament de Joventut. Generalitat de Catalunya 2016-2024: CCEAT. Barcelona City Council. Licenses granted	Ayuntamiento de Barcelona
	Compiled from Institut d'Estadística de Catalunya (Idescat) and Direcció General de Joventut. Generalitat de Catalunya	Not applicable
	Compiled from Barcelona City Council, Generalitat de Catalunya and Idescat	Not applicable

¹ 2014 and 2015: estimated Places. Licenses on standby

- Notes:
- Destination Barcelona falls within Barcelona province, which doesn't include the towns of Vidrà, Viladrau and Espinelves (Osona region), or Gósol (Berguedà region). On the other hand, it includes Fogars de la Selva, which falls within La Selva region, in Girona province
 - In 2015 Moianès region was created. This modifies geographically the regions of Bages, Osona and Vallès Oriental, which affects the evolution of the offer in each of these regions.
 - 2024: provisional data



Observatori del Turisme a Barcelona

ciutat i regió



Informe de l'Activitat Turística 2024 – Càpsula 1

Informe de la Actividad Turística 2024 – Cápsula 1

Barcelona Tourism Activity report 2024 – Capsule 1

Barcelona, 20/02/2025



info@observatoriturisme.barcelona



<https://www.observatoriturisme.barcelona>



<https://linkedin.com/company/observatori-turisme-barcelona>